



PROVINCIA  
DI REGGIO EMILIA



COMUNE DI MONTECCHIO EMILIA

PROGETTO DI FATTIBILITA' TECNICO-ECONOMICA PER L'INTERVENTO DENOMINATO  
*"INFRASTRUTTURA STRADALE DI SUD-OVEST REALIZZAZIONE DI COLLEGAMENTO TRA LA  
SP28 E LA SP12 IN COMUNE DI MONTECCHIO EMILIA (RE)*

CUP. C21B24000090005 - CIG. B0FC65D1BA

PROVINCIA DI REGGIO EMILIA: Servizio Infrastrutture, Mobilità Sostenibile e Patrimonio

Il Dirigente: Dott. Ing. Valerio Bussei

Il Responsabile Unico di Progetto: Arch. Francesca Guatteri



PROGETTISTA

**Gasparini Associati**

studio di ingegneria e architettura

di Piero A. Gasparini e Ilaria Gasparini

Via E. Petrolini n.14/A 42122 REGGIO EMILIA

TEL: 0522/557508 FAX: 0522/557556

E-MAIL: edilizia@gaspariniassociati.it

P.IVA: 02532680358

Equipe:

Ing. Piero A. Gasparini

Arch. Ilaria Gasparini

Ing. Alessio Delpogetto

Arch. Rossana Romano

Arch. Annachiara Gualtieri

TIMBRI



TITOLO

Primi indicazioni sulla sicurezza

EMISSIONE

Procedura di verifica di assoggettabilità a VIA

Integrazione

DATA

giugno 2024

novembre 2024

SCALA

TAVOLA

SIC.01

# LAVORO

(Art. 17, comma 2, lettera a), punto 1), del D.P.R. ottobre 2010, n. 207 e s.m.i.)

## CARATTERISTICHE GENERALI DELL'OPERA:

OGGETTO: **Realizzazione della nuova arteria stradale sud-ovest a collegamento tra la SP28 e la SP12 all'interno del Comune di Montecchio Emilia**

## Dati del CANTIERE:

# COMMITTENTI

## DATI COMMITTENTE:

Ragione sociale: **PROVINCIA DI REGGIO EMILIA**  
Indirizzo: **Corso Gaibaldi 59**  
CAP: **42121**  
Città: **Reggio Emilia (RE)**  
Telefono / Fax: **0522/444111 0522/451676**

## nella Persona di:

Nome e Cognome: **Valerio Bussei**  
Qualifica: **RUP**  
Indirizzo: **Corso Gaibaldi 59**  
CAP: **42121**  
Città: **Reggio Emilia (RE)**  
Telefono / Fax: **0522/444111 0522/444111**

# RESPONSABILI

(punto 2.1.2, lettera b, punto 1, Allegato XV del D.Lgs. 81/2008 e s.m.i.)

## Progettista:

Nome e Cognome: **da definire**  
Qualifica:  
Indirizzo:  
CAP:  
Città:  
Telefono / Fax:  
Indirizzo e-mail:

## Direttore dei Lavori:

Nome e Cognome: **da definire**  
Qualifica:  
Indirizzo:  
CAP:  
Città:  
Telefono / Fax:  
Indirizzo e-mail:

## Coordinatore Sicurezza in fase di progettazione:

Nome e Cognome: **da definire**  
Qualifica:  
Indirizzo:  
CAP:  
Città:  
Telefono / Fax:  
Indirizzo e-mail:  
Codice Fiscale:  
Partita IVA:

## Coordinatore Sicurezza in fase di esecuzione:

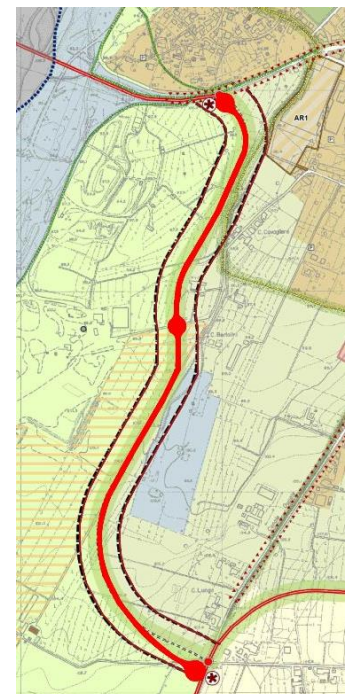
Nome e Cognome: **da definire**  
Qualifica:  
Indirizzo:  
CAP:  
Città:  
Telefono / Fax:  
Indirizzo e-mail:  
Codice Fiscale:  
Partita IVA:

# DESCRIZIONE DEL CONTESTO IN CUI È COLLOCATA L'AREA DEL CANTIERE

(Art. 17, comma 2, lettera a), punto 1), del D.P.R. ottobre 2010, n. 207 e s.m.i.)

L'intervento oggetto del documento è relativo alla realizzazione della nuova arteria stradale sud-ovest a collegamento tra la SP28 e la SP12 all'interno del Comune di Montecchio Emilia, per la quale sono stati avviati studi ed indagini conoscitive già a partire dall'anno 2010.

Tale struttura viaria è prevista dagli strumenti urbanistici vigenti, andandosi ad inserire nel più ampio progetto strategico di ristrutturazione viabilistica del territorio, ponendosi l'obiettivo di risolvere un punto critico rappresentato dall'inserimento del traffico da e per la Provincia di Parma nel tessuto urbano esistente e storicamente consolidato di Montecchio (piazza mercato Nuovo). Il progetto prevede infatti la realizzazione di un nuovo tratto stradale quale variante esterna al centro abitato di Montecchio Emilia, al fine di deviare dal nucleo principale il transito dei veicoli pesanti. La nuova bretella stradale prevede il bypass dell'abitato ovest di Montecchio Emilia, collegando in direzione sud la SP 28 alla SP 12, e tramite questa alla SP 67, il sistema tangenziale est all'abitato.



# DESCRIZIONE SINTETICA DELL'OPERA

(Art. 17, comma 2, lettera a), punto 2), del D.P.R. ottobre 2010, n. 207 e s.m.i.)

La nuova bretella stradale oggetto del presente documento prevede il collegamento dell'estremità Ovest dell'abitato (SP 28), a ridosso dell'argine del torrente Enza, con la viabilità proveniente da Sud (SP 12), viabilità già collegata al tessuto viario esterno con la bretella sud.

Di seguito si riportano le lavorazioni indicativamente previste.

## OPERE STRADALI

Per quanto attiene i tratti stradali, in considerazione del volume, della qualità e quantità del traffico presunto, sono stati previsti dei pacchetti tipo per il traffico pesante normalmente utilizzato dalla Provincia da definire sulla base dell'effettiva profondità delle ghiaie, che vede una successione di strati nel seguente ordine:

1. Scotico superficiale
2. Scavo ulteriore fino al raggiungimento del livello delle ghiaie (ove tale profondità sia compatibile con il bilancio terre e previa verifica geotecnica della sottofondazione)
3. Posa tessuto non tessuto
4. Posa strato di sabbia
5. Piano di posa del rilevato realizzato mediante stabilizzazione a calce
6. Rilevato realizzato con terreno stabilizzato a calce
7. Stabilizzato
8. Cementato
9. Base in conglomerato bituminoso
10. Strato di collegamento in conglomerato bituminoso
11. Strato di usura in conglomerato bituminoso

L'asfalto che si utilizzerà per la realizzazione della strada sarà di tipo fonoassorbente.

Per quanto riguarda lo scolo delle acque meteoriche invece, è previsto l'uso di embrici collegati.

## OPERE COMPLEMENTARI

### OPERE A VERDE

In fase realizzativa si prevede la messa a dimora di specie vegetali arboree ed arbustive, per attenuare in tal modo, non tanto la diminuzione della vegetazione eventualmente interessata dall'intervento, che risulta marginale data la sensibilità utilizzata nella definizione

del tracciato in rispetto ai caratteri paesaggistici locali, bensì la frattura ecologica derivante dalla realizzazione dell'opera sulla permeabilità del territorio. Poiché dal punto di vista percettivo si rilevano aspetti di pregio, il progetto di inserimento ambientale si propone di rendere compatibile il tracciato stradale con la trama del paesaggio esistente, intervenendo con soluzioni di inserimento paesaggistico e di mitigazione, in particolare:

- presenza di una fascia di ambientazione di larghezza variabile su ambo i lati della strada, così come previsto nel P.S.C., dove verrà impiantata vegetazione autoctona arboreo ed arbustiva;
- potenziamento della vegetazione presente lungo i canali e nel punto di attraversamento dell'infrastruttura sullo stesso, introducendo specie arboreo ed arbustive autoctone;
- le formazioni vegetali di nuovo impianto, per quanto possibile, saranno sempre legate a vegetazione esistente in modo da creare una vera e propria ricucitura del paesaggio;
- impianti vegetali a macchia naturali per le aree adiacenti il tracciato

### SEGNALETICA STRADALE

Il progetto prevede la realizzazione di opportuna segnaletica stradale, orizzontale e verticale, secondo le norme, disegni e disposizioni del Codice della Strada vigente. La segnaletica orizzontale sarà realizzata con vernici apposite di colore bianco per la delimitazione dei bordi, degli assi e delle curve, oltre ai simboli delle precedenza e frecce d'indicazione di direzione.

La segnaletica verticale prevederà:

la collocazione di opportuna segnaletica di divieto, pericolo ed obbligo sostenuta da pali in acciaio, di altezza variabile a seconda del tipo di segnale;

la segnalazione degli svincoli e delle rotonde, con segnaletica che esplicherà in modo chiaro, secondo quanto

stabilito dal codice della strada, ogni informazione utile e necessaria per l'orientamento dei mezzi;

l'ubicazione di opportuna segnaletica di indicazione posizionata su monopali in acciaio zincato.

### IMPIANTO DI PUBBLICA ILLUMINAZIONE

Per l'individuazione della classe d'illuminazione è necessario ricorrere alla norma UNI 11248 ("Illuminazione stradale, selezione delle categorie illuminotecniche") che propone una classificazione delle strade, secondo il codice della strada italiano, ai fini di stabilire la corretta classe illuminotecnica delle diverse zone territoriali. In generale sono previste soltanto tre zone di studio per le quali verrà definita la categoria illuminotecnica in base al

contesto e che coincidono con le tre rotatorie di intersezione con la viabilità esistente provinciale e comunale.

### BARRIERE ANTIRUMORE

La nuova strada in progetto, ai sensi del DPR 142/04 "Disposizioni per il contenimento e la prevenzione dell'inquinamento acustico derivante dal traffico veicolare" che fissa i limiti per le infrastrutture stradali, è da considerarsi come strada extraurbana secondaria di nuova realizzazione (tipo "C1"). Pertanto, il decreto prevede una fascia acustica di larghezza 250,0 m per parte in cui devono essere rispettati i limiti di 65,0 dB(A) diurni e 55,0 dB(A) notturni.

I risultati dello Studio Acustico hanno escluso la presenza di criticità relativamente alla nuova strada; i livelli acustici sono risultati infatti compatibili con i limiti di pertinenza, escludendo pertanto la necessità di installare barriere anti rumore.

### CANTIERIZZAZIONE

Come già accennato, l'intervento di progetto coprirà una lunghezza complessiva di circa 1500m, suddivisi su due tratti collegati tra loro e alla viabilità esistente da n°3 nuove rotatorie. La perimetrazione della cantierizzazione sarà effettuata in aderenza al piano particellare di esproprio e le aree di cantiere saranno localizzate in aree quanto più prossime a quelle delle lavorazioni, in modo tale da minimizzare gli spostamenti sulla viabilità pubblica. Tutte le porzioni si rapportheranno in modo sinergico, attraverso la rete delle piste di cantiere e la viabilità esistente.

Le aree di cantiere previste saranno di due tipologie:

- Cantiere base, con funzione logistica e funzione operativa, localizzato in un'area facilmente raggiungibile, collegato con le principali arterie di comunicazione della zona. In questa porzione saranno collocati gli uffici, gli spogliatoi per gli operai, i servizi igienici, i depositi, le aree di stoccaggio dei materiali e le aree di ricovero mezzi. In fase esecutiva sarà correttamente dimensionata sulla base delle opere da realizzarsi e delle superfici necessarie, nonché della viabilità esistente e delle tempistiche di percorrenza;
- Presidi di supporto al cantiere posizionate in corrispondenza delle aree più lontane e strategiche ai fini di una corretta cantierizzazione di tutto l'intervento e di una minimizzazione delle tempistiche di spostamento e reperibilità dei materiali e dei mezzi necessari. Qui avverrà lo stoccaggio dei materiali;

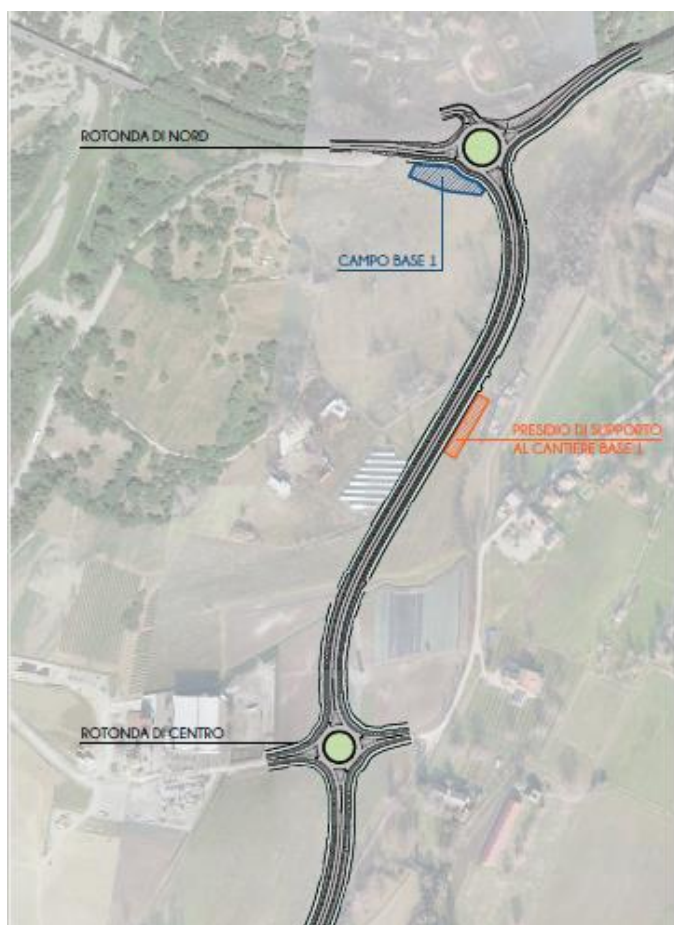


Per la realizzazione del nuovo asse, le lavorazioni si concentreranno in una prima fase principalmente sulla costruzione delle tre nuove rotatorie, partendo da quella di Sud, dove sarà pertanto anche localizzato il cantiere base. Aree aggiuntive per lo stoccaggio materiali saranno predisposte lungo il tracciato in modo tale da minimizzare gli spostamenti dei mezzi all'interno delle aree di cantiere.

Il cantiere base sarà in questo modo facilmente collegato alla viabilità esistente tramite la rotatoria di progetto senza la necessità di impegnare la viabilità pubblica.

Sarà inoltre collegato all'area di supporto e di stoccaggio del terreno di scotico tramite il "corridoio" della futura nuova viabilità: i mezzi di cantiere dunque, potranno muoversi all'interno delle aree oggetto di lavorazioni sul sedime della futura strada, senza interferire con la viabilità pubblica. Questo sarà possibile anche grazie all'attento studio delle fasi di cantiere (a seguito della redazione di opportuno PSC) ed alla scelta, come già evidenziato, di realizzare fin dalle fasi preliminari dei lavori, le nuove rotatorie in modo tale da dare l'accesso alle aree dei lavori in sicurezza.

Qui di seguito una prima schematizzazione dell'organizzazione del cantiere.



## VIABILITA' DI CANTIERE

La viabilità interna si svilupperà in corrispondenza del sedime della viabilità di progetto, non sono pertanto previste piste di cantiere esterne alle occupazioni definitive. Le piste di cantiere provvisorie saranno realizzate adottando tutti i provvedimenti necessari a renderle agibili e sicure per il personale alla guida degli automezzi necessari.

## MACROFASI ESECUTIVE

Come anticipato in premessa, la pianificazione dei lavori prevede l'esecuzione dell'opera in 5 fasi realizzative principali, allo scopo di organizzare al meglio i lavori, minimizzare i disagi e contenere le tempistiche di realizzazione. La suddivisione in microfasi è stata effettuata con l'obiettivo di distribuire omogeneamente le lavorazioni evitando picchi di produzione difficilmente raggiungibili e rispettando una logica di sequenzialità di realizzazione delle opere.

E' comunque previsto un periodo iniziale nel quale saranno eseguite le seguenti operazioni preliminari:

- Acquisizione aree
- Esecuzione bonifica ordigni bellici

Al fine di consentire il passaggio dei mezzi in fase di cantiere, si prevede di sfruttare temporaneamente anche i tratti stradali di nuova costruzione. A questo proposito si propone di completare le opere di finitura del manto stradale e di segnaletica solo al termine delle attività. Anche le rotatorie di intersezione saranno di conseguenza aperte effettivamente al traffico solo al termine delle attività.

In generale le macrofasi saranno così organizzate:

Fase 1: Rotatoria di Sud

Fase 2: Rotatoria di centro

Fase 3: Rotatoria di Nord

Fase 4: Rettilineo Sud-Centro

Fase 5: Rettilineo Centro-Nord

Per ognuna di queste fasi saranno previste le seguenti lavorazioni:

1. Scotico superficiale
2. Scavo ulteriore fino al raggiungimento del livello delle ghiaie
3. Posa tessuto non tessuto
4. Posa strato di sabbia

5. Piano di posa del rilevato realizzato mediante stabilizzazione a calce
6. Rilevato realizzato con terreno stabilizzato a calce
7. Stabilizzato
8. Cementato
9. Base in conglomerato bituminoso
10. Strato di collegamento in conglomerato bituminoso
11. Strato di usura in conglomerato bituminoso

L'intero tracciato sarà realizzato in rilevato, ad una quota di circa 50cm al di sopra del piano di campagna. L'unica eccezione si avrà nella porzione di Nord, in corrispondenza della congiunzione con la strada provinciale SP28, che è posta ad una quota superiore di circa 4m dal piano di campagna. Qui il rilevato sarà rinforzato lateralmente tramite la posa di "terre armate" che consentiranno di aumentarne la pendenza delle scarpate (circa 70°) e ridurre al contempo l'ingombro senza comprometterne la stabilità. Per una maggior chiarezza si veda a tal proposito l'elaborato grafico A.08 Sezioni tipo.

Per un approfondimento delle scelte di cantierizzazione e delle fasi realizzative si rimanda alla fase di progettazione esecutiva.

Per maggiori informazioni si rimanda agli elaborati progettuali.

# AREA DEL CANTIERE

## Individuazione, analisi e valutazione dei rischi

(Art. 17, comma 2, lettera b) del D.P.R. 207/2010 e s.m.i.)

## Scelte progettuali ed organizzative, procedure, misure preventive e protettive

(Art. 17, comma 2, lettera c) del D.P.R. 207/2010 e s.m.i.)

# CARATTERISTICHE AREA DEL CANTIERE

(punto 2.2.1, lettera a, Allegato XV del D.Lgs. 81/2008 e s.m.i.)

## Alberi

### Misure Preventive e Protettive generali:

1) Alberi: misure organizzative;

PRESCRIZIONI ORGANIZZATIVE:

**Opere provvisoriale e di protezione.** Per i lavori in prossimità di alberi, ma che non interessano direttamente questi ultimi, il possibile rischio d'urto da parte di mezzi d'opera (gru, autocarri, ecc), deve essere evitato mediante opportune segnalazioni o opere provvisoriale e di protezione. Le misure si possono differenziare sostanzialmente per quanto concerne la loro progettazione, che deve tener conto dei vincoli specifici richiesti dalla presenza del particolare fattore ambientale.

### RISCHI SPECIFICI:

- 1) Caduta di materiale dall'alto o a livello;
- 2) Investimento, ribaltamento;
- 3) Urti, colpi, impatti, compressioni;

## Alvei fluviali

### Misure Preventive e Protettive generali:

1) Alvei fluviali: misure organizzative;

PRESCRIZIONI ORGANIZZATIVE:

**Opere provvisoriale e di protezione.** Per i lavori in prossimità di alvei fluviali, ma che non interessano direttamente questi ultimi, il rischio di caduta in acqua deve essere evitato con procedure di sicurezza analoghe a quelle previste per la caduta al suolo, ad esempio mediante la realizzazione di adeguate opere provvisoriale e di protezione (solidi parapetti con arresto al piede). Le opere provvisoriale e di protezione si possono differenziare sostanzialmente per quanto concerne la loro progettazione, che deve tener conto dei vincoli specifici richiesti dalla presenza del particolare fattore ambientale.

### RISCHI SPECIFICI:

- 1) Annegamento;

## Fossati

### Misure Preventive e Protettive generali:

1) Fossati: misure organizzative;

PRESCRIZIONI ORGANIZZATIVE:

**Opere provvisoriale e di protezione.** Per i lavori in prossimità di fossati il rischio di caduta dall'alto deve

essere evitato con la realizzazione di adeguate opere provvisorie e di protezione (solidi parapetti con arresto al piede). Le opere provvisorie e di protezione si possono differenziare sostanzialmente per quanto concerne la loro progettazione, che deve tener conto dei vincoli specifici richiesti dalla presenza del particolare fattore ambientale.

### **RISCHI SPECIFICI:**

1) Caduta dall'alto;

### **Linee aeree**

Il tratto di strada oggetto dai lavori è interessato dalla presenza di linee aeree che intersecano l'asse stradale a bassa quota.

Si prescrive che nell'area sottostante alle suddette linee, per una larghezza pari alla proiezione della suddetta linea + 3 mt per lato, sia vietato la movimentazione ed il passaggio di mezzi aventi altezza superiore ai 3 mt; il passaggio di mezzi di cantiere con cassone ribaltabile andrà eseguito sempre a cassone abbassato.

Si prescrive che sia posata idonea cartellonistica per segnalare il rischio in questione.



facsimile cartello di segnalazione

### **Misure Preventive e Protettive generali:**

1) Linee aeree: misure organizzative;

PRESCRIZIONI ORGANIZZATIVE:

**Distanza di sicurezza.** Deve essere effettuata una ricognizione dei luoghi interessati dai lavori al fine di individuare la presenza di linee elettriche aeree individuando idonee precauzioni atte ad evitare possibili contatti diretti o indiretti con elementi in tensione. Nel caso di presenza di linee elettriche aeree in tensione non possono essere eseguiti lavori non elettrici a distanza inferiore a: **a)** 3 metri, per tensioni fino a 1 kV; **b)** 3,5 metri, per tensioni superiori a 1 kV fino a 30 kV; **c)** 5 metri, per tensioni superiori a 30 kV fino a 132 kV; **d)** 7 metri, per tensioni superiori a 132 kV.

**Protezione delle linee aeree.** Nell'impossibilità di rispettare tale limite è necessario, previa segnalazione all'esercente delle linee elettriche, provvedere, prima dell'inizio dei lavori, a mettere in atto adeguate protezioni atte ad evitare accidentali contatti o pericolosi avvicinamenti ai conduttori delle linee stesse quali: **a)** barriere di protezione per evitare contatti laterali con le linee; **b)** sbarramenti sul terreno e portali limitatori di altezza per il passaggio sotto la linea dei mezzi d'opera; **c)** ripari in materiale isolante quali cappellotti per isolatori e guaine per i conduttori.

## RISCHI SPECIFICI:

- 1) Elettrocuzione;

### Manufatti interferenti o sui quali intervenire

#### Misure Preventive e Protettive generali:

- 1) Manufatti: misure organizzative;

PRESCRIZIONI ORGANIZZATIVE:

**Opere provvisoriale e di protezione.** Per i lavori in prossimità di manufatti, ma che non interessano direttamente questi ultimi, il possibile rischio d'urto da parte di mezzi d'opera (gru, autocarri, ecc), deve essere evitato mediante opportune segnalazioni o opere provvisoriale e di protezione. Le misure si possono differenziare sostanzialmente per quanto concerne la loro progettazione, che deve tener conto dei vincoli specifici richiesti dalla presenza del particolare fattore ambientale.

## RISCHI SPECIFICI:

- 1) Caduta di materiale dall'alto o a livello;
- 2) Investimento, ribaltamento;
- 3) Urti, colpi, impatti, compressioni;

### Ordigni bellici inesplosi

#### Misure Preventive e Protettive generali:

- 1) Ordigni bellici inesplosi: misure organizzative;

PRESCRIZIONI ORGANIZZATIVE:

**Bonifica da ordigni bellici.** Prima di procedere all'esecuzione di qualsiasi attività di scavo deve essere prevista una bonifica, preventiva e sistematica, dell'area di cantiere da residui bellici inesplosi al fine di garantire le necessarie condizioni di sicurezza dei lavoratori e dell'opera futura. L'attività di bonifica comprende una serie di fasi operative che riguardano: la ricerca, la localizzazione, l'individuazione, lo scoprimento, l'esame, la disattivazione, la neutralizzazione e/o rimozione di residui bellici risalenti al primo e al secondo conflitto mondiale. L'attività di bonifica preventiva e sistematica deve essere svolta da un'impresa specializzata, in possesso dei requisiti di cui all'art. 104, comma 4-bis, del D.Lgs. 9 aprile 2008, n. 81 e s.m.i., e sulla base di un parere vincolante dell'autorità militare competente per territorio in merito alle specifiche regole tecniche da osservare in considerazione della collocazione geografica e della tipologia dei terreni interessati, nonché mediante misure di sorveglianza dei competenti organismi del Ministero della difesa, del Ministero del lavoro e delle politiche sociali e del Ministero della salute.

RIFERIMENTI NORMATIVI:

D.Lgs. 9 aprile 2008 n. 81, Art. 91.

## RISCHI SPECIFICI:

- 1) Incendi, esplosioni;

### Scarpate

#### Misure Preventive e Protettive generali:

- 1) Scarpate: misure organizzative;

PRESCRIZIONI ORGANIZZATIVE:

**Opere provvisoriale e di protezione.** Per i lavori in prossimità di scarpate il rischio di caduta dall'alto deve essere evitato con la realizzazione di adeguate opere provvisoriale e di protezione (solidi parapetti con arresto al piede). Le opere provvisoriale e di protezione si possono differenziare sostanzialmente per quanto concerne la loro progettazione, che deve tener conto dei vincoli specifici richiesti dalla presenza del particolare fattore ambientale.

## RISCHI SPECIFICI:

- 1) Caduta dall'alto;

# FATTORI ESTERNI CHE COMPORTANO RISCHI PER IL CANTIERE

(punto 2.2.1, lettera b, Allegato XV del D.Lgs. 81/2008 e s.m.i.)

## Strade

### Misure Preventive e Protettive generali:

1) Strade: misure organizzative;

PRESCRIZIONI ORGANIZZATIVE:

**Lavori stradali.** Per i lavori in prossimità di strade i rischi derivanti dal traffico circostante devono essere evitati con l'adozione delle adeguate procedure previste dal codice della strada. Particolare attenzione deve essere posta nella scelta, tenuto conto del tipo di strada e delle situazioni di traffico locali, della tipologia e modalità di delimitazione del cantiere, della segnaletica più opportuna, del tipo di illuminazione (di notte e in caso di scarsa visibilità), della dimensione delle deviazioni e del tipo di manovre da compiere.

RIFERIMENTI NORMATIVI:

D.P.R. 16 dicembre 1992 n.495, Art.30; D.P.R. 16 dicembre 1992 n.495, Art.31; D.P.R. 16 dicembre 1992 n.495, Art.40; D.Lgs. 9 aprile 2008 n. 81, Allegato 6, Punto 1.

### RISCHI SPECIFICI:

1) Investimento;

# RISCHI CHE LE LAVORAZIONI DI CANTIERE COMPORTANO PER L'AREA CIRCOSTANTE

(punto 2.2.1, lettera c, Allegato XV del D.Lgs. 81/2008 e s.m.i.)

## Abitazioni

### Misure Preventive e Protettive generali:

1) Fonti inquinanti: misure organizzative;

PRESCRIZIONI ORGANIZZATIVE:

**Provvedimenti per la riduzione del rumore.** In relazione alle specifiche attività svolte devono essere previste ed adottati tutti i provvedimenti necessari ad evitare o ridurre al minimo l'emissione di rumori, polveri, ecc. Al fine di limitare l'inquinamento acustico si può sia prevedere di ridurre l'orario di utilizzo delle macchine e degli impianti più rumorosi sia installare barriere contro la diffusione del rumore. Qualora le attività svolte comportino elevata rumorosità devono essere autorizzate dal Sindaco. Nelle lavorazioni che comportano la formazione di polveri devono essere adottati sistemi di abbattimento e di contenimento il più possibile vicino alla fonte. Nelle attività edili è sufficiente inumidire il materiale polverulento, segregare l'area di lavorazione per contenere l'abbattimento delle polveri nei lavori di sabbiatura, per il caricamento di silos, l'aria di spostamento deve essere raccolta e convogliata ad un impianto di depolverizzazione, ecc.

### RISCHI SPECIFICI:

- 1) Rumore;
- 2) Polveri;



## DESCRIZIONE CARATTERISTICHE IDROGEOLOGICHE

(punto 2.1.4, Allegato XV del D.Lgs. 81/2008 e s.m.i.)

La zona in esame si trova nella fascia di terreni dell'alta pianura reggiana adiacente al fiume Enza.

A est del tracciato scorre il Canale Ducale.

La "Carta della Vulnerabilità degli acquiferi all'inquinamento" relativa all'alta pianura reggiana - Unità idrogeologica conoide fiume Enza – indica che il tracciato in progetto è compreso circa tra le isopieze 104 m. a sud e 93 m.a nord.

Poiché le quote sono circa comprese tra 108 metri s.l.m. a sud e 96 metri s.l.m.a nord, la soggiacenza di falda risulterebbe essere compresa tra 4 e 3 metri dal p.c.

Dall'andamento delle isopieze in zona si deduce che la direzione di deflusso della falda è localmente verso N-NE.

Le prove penetrometriche (P) eseguite indicano che il tetto delle ghiaie, da nord a sud, è presente alle seguenti profondità:

- P1 -1,8 metri;
- P2 -1,6 metri;
- P3 -1,4 metri;
- P4 -1,2 metri;
- P5 -0,9 metri;
- P6 -0,6 metri;
- P7 -3,0 metri;
- P8 -0,6 metri.

Sono state esaminate le stratigrafie di 9 pozzi ubicati nell'Estratto della Carta Geologica del Servizio Geologico Sismico e dei Suoli.

Lo spessore del primo strato di ghiaie, desunto dalle stratigrafie dei pozzi, è compreso tra 3 e 4,5 nel settore nord del tracciato e tra 10 e 12,5 presso Cà Lunga.

La falda freatica superficiale è impostata in questo spessore di ghiaia, risente fortemente delle precipitazioni e del livello di acqua nell'Enza; l'escursione stagionale è notevole.

Nel corso delle prove, nel maggio 2021, il livello di falda è stato misurato a 3 metri sotto il piano di campagna.

L'asse stradale in progetto si svilupperà, per gran parte del suo tracciato, parallelamente al corso del Canale della Vernazza rimanendo sempre all'interno di un vecchio argine del Torrente Enza; l'attuale piano di campagna si trova ad una quota compresa tra i 95 ed i 109 m s.l.m.m. In fase di progettazione esecutiva, interferendo significativamente con il reticolo idrografico minore, il tracciato della nuova infrastruttura stradale dovrà prevedere degli interventi atti a non ostacolare il normale corso delle acque del reticolo idrografico secondario. Verranno adottati accorgimenti utili al rispetto del principio dell'invarianza idraulica ed interventi a favore della gestione delle acque di prima pioggia secondo le disposizioni normative.

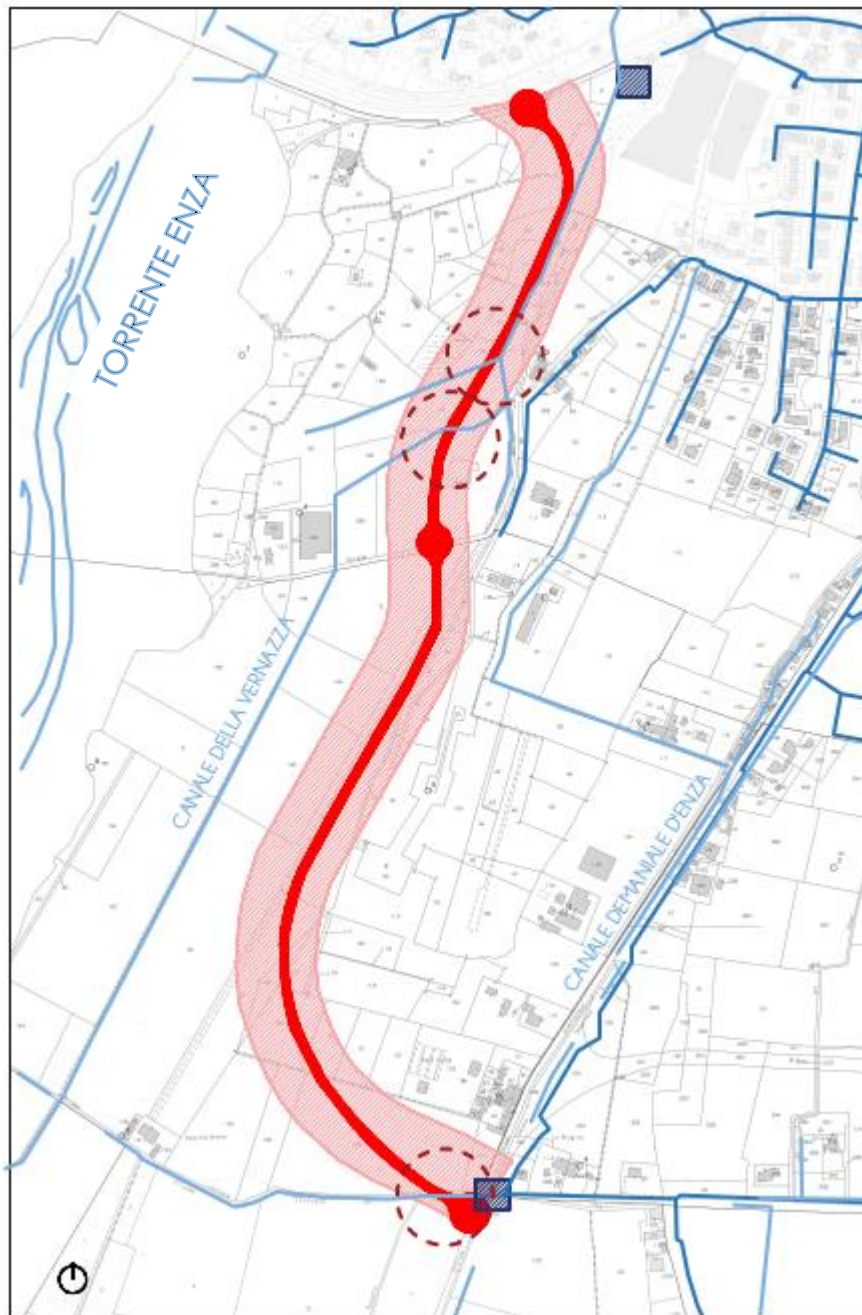
Con riferimento ai contenuti del PAI il progetto in esame ricade quasi interamente nella perimetrazione della fascia "C" cioè quella riguardante le aree inondabili a seguito di piena catastrofica (evento connesso o al cedimento in uno o più punti ovvero al sormonto del sistema arginale di difesa del Po e dei suoi tributari di pianura)




La restante parte di tracciato è al di fuori di qualsiasi perimetrazione.



In virtù di questa bassa classe di pericolosità insistente sull'area in oggetto, durante una riunione svoltasi il 23 aprile 2024 presso la sede del Comune di Montecchio Emilia, i tecnici di AiPO presenti NON hanno ritenuto opportuno prescrivere particolari modellazioni numeriche per verificare la compatibilità idraulica dell'opera rispetto al corso del Torrente Enza.

Per maggiori informazioni si rimanda alle relazioni specialistiche allegare al PFTE.  
Per quanto inerente alla presenza di corsi d'acqua e fognature limitrofi all'area di cantiere si allega rappresentazione grafica di seguito a sintesi del reticolo esistente.



-  Rete di distribuzione acquedotto
-  Rete acque superficiali
-  Chiavica

# ORGANIZZAZIONE DEL CANTIERE

## Individuazione, analisi e valutazione dei rischi

(Art. 17, comma 2, lettera b) del D.P.R. 207/2010 e s.m.i.)

## Scelte progettuali ed organizzative, procedure, misure preventive e protettive

(Art. 17, comma 2, lettera c) del D.P.R. 207/2010 e s.m.i.)

### Cantiere estivo (condizioni di caldo severo)

#### RISCHI SPECIFICI:

1) Microclima (caldo severo);

MISURE TECNICHE E ORGANIZZATIVE:

**Misure generali.** I rischi, derivanti dall'esposizione dei lavoratori a microclima caldo severo, devono essere eliminati alla fonte o ridotti al minimo possibile compatibilmente alle esigenze delle attività lavorative.

**Tettoie e pensiline.** I lavoratori devono essere protetti dalla radiazione solare diretta, almeno per le lavorazioni su postazioni di lavoro fisse (banco ferraioli, sega circolare, ecc), mediante la realizzazione di pensiline o tettoie.

**Mezzi climatizzati.** I mezzi d'opera devono essere dotati di cabine climatizzate.

DISPOSITIVI DI PROTEZIONE INDIVIDUALE:

Devono essere forniti: **a)** indumenti protettivi.

2) Radiazioni ottiche naturali;

MISURE TECNICHE E ORGANIZZATIVE:

**Misure generali.** I rischi, derivanti dall'esposizione dei lavoratori a radiazioni ottiche naturali, devono essere eliminati alla fonte o ridotti al minimo possibile compatibilmente alle esigenze delle attività lavorative.

**Orario di lavoro.** I lavori all'aperto devono essere effettuati evitando le ore più calde della giornata.

### Cantiere invernale (condizioni di freddo severo)

#### RISCHI SPECIFICI:

1) Microclima (freddo severo);

MISURE TECNICHE E ORGANIZZATIVE:

**Misure generali.** I rischi, derivanti dall'esposizione dei lavoratori a microclima freddo severo, devono essere ridotti al minimo possibile compatibilmente alle esigenze delle attività lavorative.

**Ambienti climatizzati.** Gli ambienti di lavoro devono essere dotati di uffici/box/cabine opportunamente climatizzati.

**Mezzi climatizzati.** I mezzi d'opera devono essere dotati di cabine climatizzate.

DISPOSITIVI DI PROTEZIONE INDIVIDUALE:

Devono essere forniti: **a)** indumenti protettivi.

### Dislocazione degli impianti di cantiere

#### Misure Preventive e Protettive generali:

1) Dislocazione degli impianti di cantiere: misure organizzative;

PRESCRIZIONI ORGANIZZATIVE:

**Dislocazione degli impianti di cantiere.** Le condutture aeree andranno posizionate nelle aree periferiche del cantiere, in modo da preservarle da urti e/o strappi; qualora ciò non fosse possibile andranno collocate ad una altezza tale da evitare contatti accidentali con i mezzi in manovra. Le

condutture interrato andranno posizionate in maniera da essere protette da sollecitazioni meccaniche anomale o da strappi. A questo scopo dovranno essere posizionate ad una profondità non minore di 0,5 m od opportunamente protette meccanicamente, se questo non risultasse possibile. Il percorso delle condutture interrato deve essere segnalato in superficie tramite apposita segnaletica oppure utilizzando idonee reti indicatrici posizionate appena sotto la superficie del terreno in modo da prevenire eventuali pericoli di tranciamento durante l'esecuzione di scavi.

### **RISCHI SPECIFICI:**

- 1) Elettrocuzione;

## **Dislocazione delle zone di carico e scarico**

### **Misure Preventive e Protettive generali:**

- 1) Dislocazione delle zone di carico e scarico: misure organizzative;

PRESCRIZIONI ORGANIZZATIVE:

**Dislocazione delle zone di carico e scarico.** Le zone di carico e scarico andranno posizionate: **a)** nelle aree periferiche del cantiere, per non essere d'intralcio con le lavorazioni presenti; **b)** in prossimità degli accessi carrabili, per ridurre le interferenze dei mezzi di trasporto con le lavorazioni; **c)** in prossimità delle zone di stoccaggio, per ridurre i tempi di movimentazione dei carichi con la gru e il passaggio degli stessi su postazioni di lavoro fisse.

### **RISCHI SPECIFICI:**

- 1) Investimento, ribaltamento;
- 2) Caduta di materiale dall'alto o a livello;

## **Recinzione del cantiere, accessi e segnalazioni**

### **Misure Preventive e Protettive generali:**

- 1) Recinzione del cantiere: misure organizzative;

PRESCRIZIONI ORGANIZZATIVE:

**Caratteristiche di sicurezza.** L'area interessata dai lavori dovrà essere delimitata con una recinzione, di altezza non inferiore a quella richiesta dal locale regolamento edilizio, in grado di impedire l'accesso di estranei all'area delle lavorazioni: il sistema di confinamento scelto dovrà offrire adeguate garanzie di resistenza sia ai tentativi di superamento sia alle intemperie.

## **Servizi igienico-assistenziali**

### **Misure Preventive e Protettive generali:**

- 1) Servizi igienico-assistenziali: misure organizzative;

PRESCRIZIONI ORGANIZZATIVE:

**Servizi igienico-assistenziali.** All'avvio del cantiere, qualora non esistano condizioni obiettive in relazione anche alla durata dei lavori o non esistano disponibilità in luoghi esterni al cantiere, devono essere impiantati e gestiti servizi igienico-assistenziali proporzionati al numero degli addetti che potrebbero averne necessità contemporaneamente. Le aree dovranno risultare il più possibile separate dai luoghi di lavoro, in particolare dalle zone operative più intense, o convenientemente protette dai rischi connessi con le attività lavorative. Le aree destinate allo scopo dovranno essere convenientemente attrezzate; sono da considerare in particolare: fornitura di acqua potabile, realizzazione di reti di scarico, fornitura di energia elettrica, vespaio e basamenti di appoggio e ancoraggio, sistemazione drenante dell'area circostante.

## **Viabilità principale di cantiere**

### **Misure Preventive e Protettive generali:**

1) Viabilità principale di cantiere: misure organizzative;

PRESCRIZIONI ORGANIZZATIVE:

**Accesso al cantiere.** Per l'accesso al cantiere dei mezzi di lavoro devono essere predisposti percorsi e, ove occorrono mezzi di accesso controllati e sicuri, separati da quelli per i pedoni.

**Regole di circolazione.** All'interno del cantiere, la circolazione degli automezzi e delle macchine semoventi deve essere regolata con norme il più possibile simili a quelle della circolazione su strade pubbliche, la velocità deve essere limitata a seconda delle caratteristiche e condizioni dei percorsi e dei mezzi.

**Caratteristiche di sicurezza.** Le strade devono essere atte a resistere al transito dei mezzi di cui è previsto l'impiego, con pendenze e curve adeguate ed essere mantenute costantemente in condizioni soddisfacenti. La larghezza delle strade e delle rampe deve essere tale da consentire un franco di almeno 0,70 metri oltre la sagoma di ingombro massimo dei mezzi previsti. Qualora il franco venga limitato ad un solo lato, devono essere realizzate, nell'altro lato, piazzole o nicchie di rifugio ad intervalli non superiori a 20 metri una dall'altra.

### **RISCHI SPECIFICI:**

1) Investimento;

## **Zone di stoccaggio dei rifiuti**

### **Misure Preventive e Protettive generali:**

1) Zone di stoccaggio dei rifiuti: misure organizzative;

PRESCRIZIONI ORGANIZZATIVE:

**Zone di stoccaggio dei rifiuti.** Le zone di stoccaggio dei rifiuti devono essere posizionate in aree periferiche del cantiere, in prossimità degli accessi carrabili. Inoltre, nel posizionamento di tali aree si è tenuto conto della necessità di preservare da polveri e esalazioni maleodoranti, sia i lavoratori presenti in cantiere, che gli insediamenti attigui al cantiere stesso.

### **RISCHI SPECIFICI:**

1) Investimento, ribaltamento;

2) Caduta di materiale dall'alto o a livello;

## **Zone di stoccaggio materiali**

### **Misure Preventive e Protettive generali:**

1) Zone di stoccaggio materiali: misure organizzative;

PRESCRIZIONI ORGANIZZATIVE:

**Zone di stoccaggio materiali.** Le zone di stoccaggio dei materiali devono essere identificate e organizzate tenendo conto della viabilità generale e della loro accessibilità. Particolare attenzione deve essere posta per la scelta dei percorsi per la movimentazione dei carichi che devono, quanto più possibile, evitare l'interferenza con zone in cui si svolgano lavorazioni. Le aree devono essere opportunamente spianate e drenate al fine di garantire la stabilità dei depositi. È vietato costituire depositi di materiali presso il ciglio degli scavi; qualora tali depositi siano necessari per le condizioni di lavoro, si deve provvedere alle necessarie puntellature o sostegno preventivo della corrispondente parete di scavo.

### **RISCHI SPECIFICI:**

1) Caduta di materiale dall'alto o a livello;

2) Investimento, ribaltamento;

## **Andatoie e passerelle**

## Misure Preventive e Protettive generali:

1) Andatoie e passerelle: misure organizzative;

PRESCRIZIONI ORGANIZZATIVE:

**Caratteristiche di sicurezza:** **1)** devono essere allestite con buon materiale ed a regola d'arte, essere dimensionate in relazione alle specifiche esigenze di percorribilità e di portata ed essere conservate in efficienza per l'intera durata del lavoro; **2)** devono avere larghezza non inferiore a 60 cm se destinate al passaggio di sole persone e 120 cm se destinate al trasporto di materiali; **3)** la pendenza massima ammissibile non deve superare il 50% (altezza pari a non più di metà della lunghezza); **4)** le andatoie lunghe devono essere interrotte da pianerottoli di riposo ad opportuni intervalli.

**Misure di prevenzione:** **1)** verso il vuoto passerelle e andatoie devono essere munite di parapetti e tavole fermapiè, al fine della protezione contro la caduta dall'alto di persone e materiale; **2)** sulle tavole che compongono il piano di calpestio devono essere fissati listelli trasversali a distanza non maggiore del passo di un uomo carico (circa 40 cm); **3)** qualora siano allestite in prossimità di ponteggi o comunque in condizioni tali da risultare esposte al pericolo di caduta di materiale dall'alto, vanno idoneamente difese con un impalcato di sicurezza sovrastante (parasassi).

RIFERIMENTI NORMATIVI:

D.Lgs. 9 aprile 2008 n. 81, Art. 130.

## RISCHI SPECIFICI:

1) Caduta dall'alto;

2) Caduta di materiale dall'alto o a livello;

## Armature delle pareti degli scavi

### Misure Preventive e Protettive generali:

1) Armature delle pareti degli scavi: misure organizzative;

PRESCRIZIONI ORGANIZZATIVE:

**Caratteristiche di sicurezza:** **1)** le armature devono essere allestite con buon materiale e a regola d'arte; **2)** le armature devono essere verticali e devono essere forzate contro le pareti dello scavo; **3)** le armature devono essere conservate in efficienza per l'intera durata del lavoro; **4)** per le armature in legno deve essere utilizzato materiale robusto e di dimensioni adeguate secondo le regole di buona tecnica, uso e consuetudine; **5)** le armature metalliche devono essere impiegate secondo le istruzioni del costruttore, il quale deve indicare: il massimo sforzo d'impiego, la profondità raggiungibile, la possibilità di sovrapposizione degli elementi, le modalità di montaggio e smontaggio e le istruzioni per l'uso e la manutenzione.

**Misure di prevenzione:** **1)** le armature degli scavi in trincea o dei pozzi devono essere poste in opera se si superano i 1,50 m di profondità; **2)** le armature devono fuoriuscire dal ciglio dello scavo per almeno 30 cm; **3)** le armature degli scavi tradizionali in legno devono essere messe in opera in relazione al progredire dello scavo; **4)** in funzione del tipo di terreno e a partire dai più consistenti è possibile impiegare le seguenti armature in legno: **a)** con tavole orizzontali posizionate ogni 60, 70 cm di scavo sostenute in verticale con travetti uso Trieste o squadri e puntellate con travetti in legno o sbatacchi in legno o metallici regolabili; **b)** con tavole verticali sostenute in verticale con travetti uso Trieste o squadri e puntellate con travetti in legno o sbatacchi in legno o metallici regolabili, per raggiungere profondità inferiori alla lunghezza delle tavole; **c)** con tavole verticali posizionate con il sistema marciavanti, smussate in punta per l'infissione nel terreno prima della fase di scavo; le tavole sono sostenute da riquadri in legno, formati da montanti e longherine e vengono forzate contro il terreno per mezzo di cunei posizionati tra le longherine e la tavola marciavanti; **5)** le armature in ferro si distinguono nelle seguenti due tipologie: **a)** armature con guide semplici o doppie in relazione alla profondità da raggiungere; le guide sono infisse nel terreno per mezzo di un escavatore, tra le quali vengono calati i pannelli d'armatura, dotati di una lama per l'infissione nel terreno e posizionati gli sbatacchi regolabili per la forzatura contro il terreno; **b)** armature monoblocco, preassemblate, eventualmente sovrapponibili, dotate di sbatacchi regolabili; **6)** nel rispetto delle regole ergonomiche è importante rispettare le larghezze minime, in funzione della profondità di scavo, sono le seguenti: **a)** 0,65 metri per profondità fino a 1,50 metri; **b)** 0,75 metri per profondità fino a 2,00 metri; **c)** 0,80 metri per profondità fino a 3,00 metri; **d)** 0,90 metri per profondità fino a 4 metri; **e)** 1,00 metri per profondità oltre a 4,00 metri; **7)** l'armatura deve sempre essere rimossa gradualmente e per piccole altezze, in relazione al progredire delle opere finite.

RIFERIMENTI NORMATIVI:  
D.Lgs. 9 aprile 2008 n. 81, Art. 119.

## RISCHI SPECIFICI:

1) Seppellimento, sprofondamento;

### Baracche

#### Misure Preventive e Protettive generali:

1) Posti di lavoro: misure organizzative;

PRESCRIZIONI ORGANIZZATIVE:

**Porte di emergenza.** **1)** le porte di emergenza devono aprirsi verso l'esterno; **2)** le porte di emergenza non devono essere chiuse in modo tale da non poter essere aperte facilmente e immediatamente da ogni persona che abbia bisogno di utilizzarle in caso di emergenza; **3)** le porte scorrevoli e le porte a bussola sono vietate come porte di emergenza.

**Areazione e temperatura.** **1)** ai lavoratori deve essere garantita una sufficiente e salubre quantità di aria; **2)** qualora vengano impiegati impianti di condizionamento d'aria o di ventilazione meccanica, essi devono funzionare in modo tale che i lavoratori non vengano esposti a correnti d'aria moleste; **3)** ogni deposito e accumulo di sporcizia che possono comportare immediatamente un rischio per la salute dei lavoratori a causa dell'inquinamento dell'aria respirata devono essere eliminati rapidamente; **4)** durante il lavoro, la temperatura per l'organismo umano deve essere adeguata, tenuto conto dei metodi di lavoro applicati e delle sollecitazioni fisiche imposte ai lavoratori.

**Illuminazione naturale e artificiale.** I posti di lavoro devono disporre, nella misura del possibile, di sufficiente luce naturale ed essere dotati di dispositivi che consentano un'adeguata illuminazione artificiale per tutelare la sicurezza e la salute dei lavoratori.

**Pavimenti, pareti e soffitti dei locali.** **1)** i pavimenti dei locali non devono presentare protuberanze, cavità o piani inclinati pericolosi; essi devono essere fissi, stabili e antisdrucchiolevoli; **2)** le superfici dei pavimenti, delle pareti e dei soffitti nei locali devono essere tali da poter essere pulite e intonacate per ottenere condizioni appropriate di igiene; **3)** le pareti trasparenti o traslucide, in particolare le pareti interamente vetrate nei locali o nei pressi dei posti di lavoro e delle vie di circolazione devono essere chiaramente segnalate ed essere costituite da materiali di sicurezza ovvero essere separate da detti posti di lavoro e vie di circolazione, in modo tale che i lavoratori non possano entrare in contatto con le pareti stesse, né essere feriti qualora vadano in frantumi.

**Finestre e lucernari dei locali.** **1)** le finestre, i lucernari e i dispositivi di ventilazione devono poter essere aperti, chiusi, regolati e fissati dai lavoratori in maniera sicura. Quando sono aperti essi non devono essere posizionati in modo da costituire un pericolo per i lavoratori; **2)** le finestre e i lucernari devono essere progettati in maniera congiunta con le attrezzature ovvero essere dotati di dispositivi che ne consentano la pulitura senza rischi per i lavoratori che effettuano questo lavoro nonché per i lavoratori presenti.

**Porte e portoni.** **1)** La posizione, il numero, i materiali impiegati e le dimensioni delle porte e dei portoni sono determinati dalla natura e dall'uso dei locali; **2)** un segnale deve essere apposto ad altezza d'uomo sulle porte trasparenti; **3)** le porte ed i portoni a vento devono essere trasparenti o essere dotati di pannelli trasparenti; **4)** quando le superfici trasparenti o traslucide delle porte e dei portoni non sono costituite da materiale di sicurezza e quando c'è da temere che i lavoratori possano essere feriti se una porta o un portone va in frantumi, queste superfici devono essere protette contro lo sfondamento.

### Gabinetti

#### Misure Preventive e Protettive generali:

1) Gabinetti: misure organizzative;

PRESCRIZIONI ORGANIZZATIVE:

**Caratteristiche di sicurezza.** I locali che ospitano i lavabi devono essere dotati di acqua corrente, se necessario calda e di mezzi detergenti e per asciugarsi. I servizi igienici devono essere costruiti in modo da salvaguardare la decenza e mantenuti puliti. I lavabi devono essere in numero minimo di uno ogni 5 lavoratori e 1 gabinetto ogni 10 lavoratori impegnati nel cantiere.

**Bagni mobili chimici.** Quando per particolari esigenze vengono utilizzati bagni mobili chimici, questi



devono presentare caratteristiche tali da minimizzare il rischio sanitario per gli utenti.

**Convenzione con strutture ricettive.** In condizioni lavorative con mancanza di spazi sufficienti per l'allestimento dei servizi di cantiere, e in prossimità di strutture idonee aperte al pubblico, è consentito attivare delle convenzioni con tali strutture al fine di supplire all'eventuale carenza di servizi in cantiere: copia di tali convenzioni deve essere tenuta in cantiere ed essere portata a conoscenza dei lavoratori.

RIFERIMENTI NORMATIVI:

D.Lgs. 9 aprile 2008 n. 81, Allegato 13, Parte 2, Punto 3.

## Recinzioni di cantiere

### Misure Preventive e Protettive generali:

1) Recinzione del cantiere: misure organizzative;

PRESCRIZIONI ORGANIZZATIVE:

**Caratteristiche di sicurezza.** L'area interessata dai lavori dovrà essere delimitata con una recinzione, di altezza non inferiore a quella richiesta dal locale regolamento edilizio, in grado di impedire l'accesso di estranei all'area delle lavorazioni: il sistema di confinamento scelto dovrà offrire adeguate garanzie di resistenza sia ai tentativi di superamento sia alle intemperie.

## Autogru

### Misure Preventive e Protettive generali:

1) Autogru: misure organizzative;

PRESCRIZIONI ORGANIZZATIVE:

**Posizionamento.** Nell'esercizio dei mezzi di sollevamento e di trasporto si devono adottare le necessarie misure per assicurare la stabilità del mezzo e del suo carico: **a)** se su gomme, la stabilità è garantita dal buono stato dei pneumatici e dal corretto valore della pressione di gonfiaggio; **b)** se su martinetti stabilizzatori, che devono essere completamente estesi e bloccati prima dell'inizio del lavoro, la stabilità dipende dalla resistenza del terreno in funzione della quale sarà ampliato il piatto dello stabilizzatore. In ogni caso, prima di iniziare il sollevamento, devono essere inseriti i freni di stazionamento dell'automezzo.

**Caduta di materiale dall'alto.** Le operazioni di sollevamento e/o di trasporto, devono avvenire evitando il passaggio dei carichi sospesi al di sopra di postazioni di lavoro o di aree pubbliche. Qualora questo non fosse possibile, il passaggio dei carichi sospesi sarà annunciato da apposito avvisatore acustico.

**Rischio di elettrocuzione.** In prossimità di linee elettriche aeree e/o elettrodotti è d'obbligo rispettare la distanza di sicurezza dalle parti più sporgenti dell'autogru (considerare il massimo ingombro del carico comprensivo della possibile oscillazione); se non fosse possibile rispettare tale distanza, dovrà interpellarsi l'ente erogatore dell'energia elettrica, per realizzare opportune diverse misure cautelative (schermi, ecc.).

**Modalità operative.** Durante le operazioni di spostamento con il carico sospeso è necessario mantenere lo stesso il più vicino possibile al terreno; su percorso in discesa bisogna disporre il carico verso le ruote a quota maggiore.

### RISCHI SPECIFICI:

1) Caduta di materiale dall'alto o a livello;

2) Elettrocuzione;

## Betoniere

### Misure Preventive e Protettive generali:

1) Betoniere: misure organizzative;

PRESCRIZIONI ORGANIZZATIVE:

**Caratteristiche di sicurezza.** Le impastatrici e betoniere azionate elettricamente devono essere munite di interruttore automatico di sicurezza e le parti elettriche devono essere del tipo protetto contro getti di acqua e polvere. Le betoniere con benna di caricamento scorrevole su guide,

devono essere munite di dispositivo agente direttamente sulla benna per il suo blocco meccanico nella posizione superiore. L'eventuale fossa per accogliere le benne degli apparecchi di sollevamento, nelle quali scaricare l'impasto, deve essere circondata da una barriera capace di resistere agli urti da parte delle benne stesse.

### **RISCHI SPECIFICI:**

1) Cesoiamenti, stritolamenti;

## **Impianto elettrico di cantiere**

### **Misure Preventive e Protettive generali:**

1) Impianto elettrico: misure organizzative;

PRESCRIZIONI ORGANIZZATIVE:

**Caratteristiche di sicurezza.** Per la fornitura di energia elettrica al cantiere l'impresa deve rivolgersi all'ente distributore. Dal punto di consegna della fornitura ha inizio l'impianto elettrico di cantiere, che solitamente è composto da: quadri (generali e di settore); interruttori; cavi; apparecchi utilizzatori. Agli impianti elettrici dei servizi accessori quali baracche per uffici, mense, dormitori e servizi igienici non si applicano le norme specifiche previste per i cantieri.

**Gruppo elettrogeno.** Quando la rete elettrica del cantiere viene alimentata da proprio gruppo elettrogeno le masse metalliche del gruppo e delle macchine, apparecchiature, utensili serviti devono essere collegate elettricamente tra di loro e a terra.

**Rete elettrica di terzi.** Quando le macchine e le apparecchiature fisse, mobili, portatili e trasportabili sono alimentate, anziché da una rete elettrica dell'impresa, da una rete di terzi, l'impresa stessa deve provvedere all'installazione dei dispositivi e degli impianti di protezione in modo da rendere la rete di alimentazione rispondente ai requisiti di sicurezza a meno che, prima della connessione, non venga effettuato un accertamento delle condizioni di sicurezza con particolare riferimento all'idoneità dei mezzi di connessione, delle linee, dei dispositivi di sicurezza e dell'efficienza del collegamento a terra delle masse metalliche. Tale accertamento può essere effettuato anche a cura del proprietario dell'impianto che ne dovrà rilasciare attestazione scritta all'impresa.

**Dichiarazione di conformità.** L'installatore è in ogni caso tenuto al rilascio della dichiarazione di conformità, integrata dagli allegati previsti dal D.M. 22 gennaio 2008, n. 37, che va conservata in copia in cantiere.

### **RISCHI SPECIFICI:**

1) Elettrocuzione;

## **Macchine movimento terra**

### **Misure Preventive e Protettive generali:**

1) Macchine: misure organizzative;

PRESCRIZIONI ORGANIZZATIVE:

**Verifiche sull'area di manovra.** Prima di utilizzare la macchina accertarsi dell'esistenza di eventuali vincoli derivanti da ostacoli (in altezza ed in larghezza), limiti d'ingombro, ecc.. Evitare di far funzionare la macchina nelle immediate vicinanze di scarpate, sia che si trovino a valle che a monte della macchina. Predisporre idoneo "fermo meccanico", qualora si stazioni in prossimità di scarpate. Prima di movimentare la macchina accertarsi dell'esistenza di eventuali vincoli derivanti da limitazioni di carico (terreno, pavimentazioni, rampe, opere di sostegno), pendenza del terreno, ecc..

### **RISCHI SPECIFICI:**

1) Investimento, ribaltamento;

## **Macchine movimento terra speciali e derivate**

### Misure Preventive e Protettive generali:

1) Macchine: misure organizzative;

PRESCRIZIONI ORGANIZZATIVE:

**Verifiche sull'area di manovra.** Prima di utilizzare la macchina accertarsi dell'esistenza di eventuali vincoli derivanti da ostacoli (in altezza ed in larghezza), limiti d'ingombro, ecc.. Evitare di far funzionare la macchina nelle immediate vicinanze di scarpate, sia che si trovino a valle che a monte della macchina. Predispone idoneo "fermo meccanico", qualora si stazioni in prossimità di scarpate. Prima di movimentare la macchina accertarsi dell'esistenza di eventuali vincoli derivanti da limitazioni di carico (terreno, pavimentazioni, rampe, opere di sostegno), pendenza del terreno, ecc..

### RISCHI SPECIFICI:

1) Investimento, ribaltamento;

## Mezzi d'opera

### Misure Preventive e Protettive generali:

1) Macchine: misure organizzative;

PRESCRIZIONI ORGANIZZATIVE:

**Verifiche sull'area di manovra.** Prima di utilizzare la macchina accertarsi dell'esistenza di eventuali vincoli derivanti da ostacoli (in altezza ed in larghezza), limiti d'ingombro, ecc.. Evitare di far funzionare la macchina nelle immediate vicinanze di scarpate, sia che si trovino a valle che a monte della macchina. Predispone idoneo "fermo meccanico", qualora si stazioni in prossimità di scarpate. Prima di movimentare la macchina accertarsi dell'esistenza di eventuali vincoli derivanti da limitazioni di carico (terreno, pavimentazioni, rampe, opere di sostegno), pendenza del terreno, ecc..

### RISCHI SPECIFICI:

1) Investimento, ribaltamento;

## Piegaferri

### Misure Preventive e Protettive generali:

1) Piegaferri: misure organizzative;

PRESCRIZIONI ORGANIZZATIVE:

**Requisiti generali.** Il banco del ferraiolo deve avere ampi spazi per lo stoccaggio del materiale da lavorare (i tondini di acciaio utilizzati per la realizzazione dei ferri di armatura vengono commercializzati in barre di 12/15 metri), lo stoccaggio di quello lavorato e la movimentazione delle barre in lavorazione.

**Verifiche sull'area di ubicazione.** Le verifiche preventive da eseguire sul terreno dove si dovrà installare il banco del ferraiolo sono: **a)** verifica della planarità; **b)** verifica della stabilità (non dovranno manifestarsi cedimenti sotto i carichi trasmessi dalla macchina); **c)** verifica del drenaggio (non dovranno constatarsi ristagni di acqua piovana alla base della macchina). Qualora venissero aperti scavi in prossimità della macchina, si dovrà provvedere ad una loro adeguata armatura.

**Protezione da cadute dall'alto.** Se la postazione di lavoro è soggetta al raggio d'azione della gru o di altri mezzi di sollevamento, ovvero se si trova nelle immediate vicinanze di opere in costruzione, occorre che sia protetta da robusti impalcati soprastanti, la cui altezza non superi i 3 metri.

### RISCHI SPECIFICI:

1) Caduta di materiale dall'alto o a livello;

## Seghe circolari

### **Misure Preventive e Protettive generali:**

1) Seghe circolari: misure organizzative;

PRESCRIZIONI ORGANIZZATIVE:

**Verifiche sull'area di ubicazione.** Le verifiche preventive da eseguire sul terreno dove si dovrà installare la sega circolare sono: **a)** verifica della planarità; **b)** verifica della stabilità (non dovranno manifestarsi cedimenti sotto i carichi trasmessi dalla macchina); **c)** verifica del drenaggio (non dovranno constatarsi ristagni di acqua piovana alla base della macchina). Qualora venissero aperti scavi in prossimità della macchina, si dovrà provvedere ad una loro adeguata armatura.

**Protezione da cadute dall'alto.** Se la postazione di lavoro è soggetta al raggio d'azione della gru o di altri mezzi di sollevamento, ovvero se si trova nelle immediate vicinanze di opere in costruzione, occorre che sia protetta da robusti impalcati soprastanti, la cui altezza non superi i 3 metri.

**Area di lavoro.** Intorno alla sega circolare devono essere previsti adeguati spazi per la sistemazione del materiale lavorato e da lavorare, nonché per l'allontanamento dei residui delle lavorazioni (segatura e trucioli). In prossimità della sega circolare essere posizionato un cartello con l'indicazione delle principali norme di utilizzazione e di sicurezza della stessa.

### **RISCHI SPECIFICI:**

1) Caduta di materiale dall'alto o a livello;

## **Viabilità automezzi e pedonale**

### **Misure Preventive e Protettive generali:**

1) Viabilità principale di cantiere: misure organizzative;

PRESCRIZIONI ORGANIZZATIVE:

**Accesso al cantiere.** Per l'accesso al cantiere dei mezzi di lavoro devono essere predisposti percorsi e, ove occorrono mezzi di accesso controllati e sicuri, separati da quelli per i pedoni.

**Regole di circolazione.** All'interno del cantiere, la circolazione degli automezzi e delle macchine semoventi deve essere regolata con norme il più possibile simili a quelle della circolazione su strade pubbliche, la velocità deve essere limitata a seconda delle caratteristiche e condizioni dei percorsi e dei mezzi.

**Caratteristiche di sicurezza.** Le strade devono essere atte a resistere al transito dei mezzi di cui è previsto l'impiego, con pendenze e curve adeguate ed essere mantenute costantemente in condizioni soddisfacenti. La larghezza delle strade e delle rampe deve essere tale da consentire un franco di almeno 0,70 metri oltre la sagoma di ingombro massimo dei mezzi previsti. Qualora il franco venga limitato ad un solo lato, devono essere realizzate, nell'altro lato, piazzole o nicchie di rifugio ad intervalli non superiori a 20 metri una dall'altra.

2) Percorsi pedonali: misure organizzative;

PRESCRIZIONI ORGANIZZATIVE:

**Caratteristiche di sicurezza.** I viottoli e le scale con gradini ricavati nel terreno devono essere provvisti di parapetto nei tratti prospicienti il vuoto quando il dislivello superi i due metri. Le alzate dei gradini ricavati nel terreno friabile devono essere sostenute, ove occorra, con tavole e paletti robusti.

### **RISCHI SPECIFICI:**

1) Investimento;

2) Caduta dall'alto;

3) Scivolamenti, cadute a livello;

## **Viabilità principale di cantiere per mezzi meccanici**

### **Misure Preventive e Protettive generali:**

1) Viabilità principale di cantiere: misure organizzative;

PRESCRIZIONI ORGANIZZATIVE:

**Accesso al cantiere.** Per l'accesso al cantiere dei mezzi di lavoro devono essere predisposti percorsi e, ove occorrono mezzi di accesso controllati e sicuri, separati da quelli per i pedoni.

**Regole di circolazione.** All'interno del cantiere, la circolazione degli automezzi e delle macchine semoventi deve essere regolata con norme il più possibile simili a quelle della circolazione su strade

pubbliche, la velocità deve essere limitata a seconda delle caratteristiche e condizioni dei percorsi e dei mezzi.

**Caratteristiche di sicurezza.** Le strade devono essere atte a resistere al transito dei mezzi di cui è previsto l'impiego, con pendenze e curve adeguate ed essere mantenute costantemente in condizioni soddisfacenti. La larghezza delle strade e delle rampe deve essere tale da consentire un franco di almeno 0,70 metri oltre la sagoma di ingombro massimo dei mezzi previsti. Qualora il franco venga limitato ad un solo lato, devono essere realizzate, nell'altro lato, piazzole o nicchie di rifugio ad intervalli non superiori a 20 metri una dall'altra.

## **RISCHI SPECIFICI:**

1) Investimento;

## **Attrezzature per il primo soccorso**

### **Misure Preventive e Protettive generali:**

1) Servizi sanitari: contenuto pacchetto di medicazione;

PRESCRIZIONI ORGANIZZATIVE:

**Contenuto del pacchetto di medicazione.** Il pacchetto di medicazione, deve contenere almeno: **1)** due paia di guanti sterili monouso; **2)** un flacone di soluzione cutanea di iodopovidone al 10% di iodio da 125 ml ; **3)** un flacone di soluzione fisiologica (sodio cloruro 0,9%) da 250 ml; **4)** una compressa di garza sterile 18 x 40 in busta singola; **5)** tre compresse di garza sterile 10 x 10 in buste singole; **6)** una pinzetta da medicazione sterile monouso; **7)** una confezione di cotone idrofilo; **8)** una confezione di cerotti di varie misure pronti all'uso; **9)** un rotolo di cerotto alto 2,5 cm; **10)** un rotolo di benda orlata alta 10 cm; **11)** un paio di forbici; **12)** un laccio emostatico; **13)** una confezione di ghiaccio pronto uso; **14)** un sacchetto monouso per la raccolta di rifiuti sanitari; **15)** istruzioni sul modo di usare i presidi suddetti e di prestare i primi soccorsi in attesa del servizio di emergenza.

2) Servizi sanitari: contenuto cassetta di pronto soccorso;

PRESCRIZIONI ORGANIZZATIVE:

**Contenuto cassetta di pronto soccorso.** La cassetta di pronto soccorso, deve contenere almeno: **1)** cinque paia di guanti sterili monouso; **2)** una visiera paraschizzi; **3)** un flacone di soluzione cutanea di iodopovidone al 10% di iodio da 1 litro; **4)** tre flaconi di soluzione fisiologica (sodio cloruro 0,9%) da 500 ml; **5)** dieci compresse di garza sterile 10 x 10 in buste singole; **6)** due compresse di garza sterile 18 x 40 in buste singole; **7)** due teli sterili monouso; **8)** due pinzette da medicazione sterile monouso; **9)** una confezione di rete elastica di misura media; **10)** una confezione di cotone idrofilo; **11)** due confezioni di cerotti di varie misure pronti all'uso; **12)** due rotoli di cerotto alto 2,5 cm; **13)** un paio di forbici; **14)** tre lacci emostatici; **15)** due confezioni di ghiaccio pronto uso; **16)** due sacchetti monouso per la raccolta di rifiuti sanitari; **17)** un termometro; **18)** un apparecchio per la misurazione della pressione arteriosa.

## **Segnaletica di sicurezza**










### **Misure Preventive e Protettive generali:**




1) Segnaletica di sicurezza: misure organizzative;

PRESCRIZIONI ORGANIZZATIVE:

**Segnaletica di sicurezza.** Quando risultano rischi che non possono essere evitati o sufficientemente limitati con misure, metodi, o sistemi di organizzazione del lavoro, o con mezzi tecnici di protezione collettiva, il datore di lavoro fa ricorso alla segnaletica di sicurezza, allo scopo di: **a)** avvertire di un rischio o di un pericolo le persone esposte; **b)** vietare comportamenti che potrebbero causare pericolo; **c)** prescrivere determinati comportamenti necessari ai fini della sicurezza; **d)** fornire indicazioni relative alle uscite di sicurezza o ai mezzi di soccorso o di salvataggio; **e)** fornire altre indicazioni in materia di prevenzione e sicurezza.

## SEGNALETICA GENERALE PREVISTA NEL CANTIERE

	Divieto di accesso alle persone non autorizzate.
	Limite massimo di velocità
	Fine limitazione di velocità
	Divieto di sorpasso
	Divieto di fermata
	Coni
	Paletta per transito alternato da movieri
	Strada deformata
	Segni orizzontali in rifacimento

	<p>Mezzi di lavoro in azione</p>
	<p>Carreggiata chiusa (1)</p>
	<p>Corsie chiuse (1)</p>

# LAVORAZIONI INTERFERENTI

## Individuazione, analisi e valutazione dei rischi

(Art. 17, comma 2, lettera b) del D.P.R. 207/2010 e s.m.i.)

## Scelte progettuali ed organizzative, procedure, misure preventive e protettive

(Art. 17, comma 2, lettera c) del D.P.R. 207/2010 e s.m.i.)

### PREPARAZIONE DELLE AREE DI CANTIERE

#### La Lavorazione è suddivisa nelle seguenti Fasi e Sottofasi:

Scavo di pulizia generale dell'area del cantiere

Realizzazione della recinzione e degli accessi al cantiere

Realizzazione della viabilità di cantiere

#### Scavo di pulizia generale dell'area del cantiere (fase)

Scavo di pulizia generale dell'area di cantiere eseguito con mezzi meccanici.

#### LAVORATORI:

Addetto allo scavo di pulizia generale dell'area di cantiere

#### Misure Preventive e Protettive, aggiuntive a quelle riportate nell'apposito successivo capitolo:

a) DPI: addetto allo scavo di pulizia generale dell'area di cantiere;



#### PRESCRIZIONI ORGANIZZATIVE:

Devono essere forniti: **a)** casco; **b)** otoprotettori; **c)** maschera antipolvere; **d)** guanti; **e)** calzature di sicurezza; **f)** indumenti protettivi; **g)** indumenti ad alta visibilità.

#### RIFERIMENTI NORMATIVI:

D.Lgs. 9 aprile 2008 n. 81, Art. 75.

#### Rischi a cui è esposto il lavoratore:

	Investimento, ribaltamento [P3 x E4]= ALTO		M.M.C. (sollevamento e trasporto) [P1 x E1]= BASSO		
--	---	--	---	--	--

#### MACCHINE E ATTREZZI:

- 1) Autocarro;
- 2) Pala meccanica;
- 3) Attrezzi manuali.

#### Rischi generati dall'uso di macchine e attrezzi:

Cesoamenti, stritolamenti; Getti, schizzi; Inalazione polveri, fibre; Rumore; Incendi, esplosioni; Investimento, ribaltamento; Urti, colpi, impatti, compressioni; Vibrazioni; Scivolamenti, cadute a livello; Punture, tagli, abrasioni.

#### Realizzazione della recinzione e degli accessi al cantiere (fase)

Realizzazione della recinzione di cantiere, al fine di impedire l'accesso involontario dei non addetti ai lavori, e degli accessi al cantiere, per mezzi e lavoratori.



## LAVORATORI:

Addetto alla realizzazione della recinzione e degli accessi al cantiere

### Misure Preventive e Protettive, aggiuntive a quelle riportate nell'apposito successivo capitolo:

a) DPI: addetto alla realizzazione della recinzione e degli accessi al cantiere;



#### PRESCRIZIONI ORGANIZZATIVE:

Devono essere forniti: **a)** casco; **b)** occhiali protettivi; **c)** guanti; **d)** calzature di sicurezza; **e)** indumenti protettivi.

#### RIFERIMENTI NORMATIVI:

D.Lgs. 9 aprile 2008 n. 81, Art. 75.

### Rischi a cui è esposto il lavoratore:

	M.M.C. (sollevamento e trasporto) <b>[P1 x E1]= BASSO</b>				
--	---	--	--	--	--

## MACCHINE E ATTREZZI:

- 1) Autocarro;
- 2) Attrezzi manuali;
- 3) Scala semplice;
- 4) Sega circolare;
- 5) Smerigliatrice angolare (flessibile);
- 6) Trapano elettrico.

### Rischi generati dall'uso di macchine e attrezzi:

Cesoamenti, stritolamenti; Getti, schizzi; Inalazione polveri, fibre; Rumore; Incendi, esplosioni; Investimento, ribaltamento; Urti, colpi, impatti, compressioni; Vibrazioni; Punture, tagli, abrasioni; Caduta dall'alto; Movimentazione manuale dei carichi; Elettrocuzione; Rumore; Scivolamenti, cadute a livello; Vibrazioni.

## Realizzazione della viabilità di cantiere (fase)

Realizzazione della viabilità di cantiere destinata a persone e veicoli e posa in opera di appropriata segnaletica.

## LAVORATORI:

Addetto alla realizzazione della viabilità di cantiere

### Misure Preventive e Protettive, aggiuntive a quelle riportate nell'apposito successivo capitolo:

a) DPI: addetto alla realizzazione della viabilità di cantiere;





#### PRESCRIZIONI ORGANIZZATIVE:

Devono essere forniti: **a)** casco; **b)** otoprotettori; **c)** maschera antipolvere; **d)** guanti; **e)** calzature di sicurezza; **f)** indumenti protettivi; **g)** indumenti ad alta visibilità.

#### RIFERIMENTI NORMATIVI:

D.Lgs. 9 aprile 2008 n. 81, Art. 75.

### Rischi a cui è esposto il lavoratore:

	Investimento, ribaltamento <b>[P3 x E4]= ALTO</b>		M.M.C. (sollevamento e trasporto) <b>[P1 x E1]= BASSO</b>		
---	--	---	--	--	--

### MACCHINE E ATTREZZI:

- 1) Autocarro;
- 2) Pala meccanica;
- 3) Attrezzi manuali.

### Rischi generati dall'uso di macchine e attrezzi:

Cesoamenti, stritolamenti; Getti, schizzi; Inalazione polveri, fibre; Rumore; Incendi, esplosioni; Investimento, ribaltamento; Urti, colpi, impatti, compressioni; Vibrazioni; Scivolamenti, cadute a livello; Punture, tagli, abrasioni.

## BONIFICHE DA ORDIGNI BELLCI

### La Lavorazione è suddivisa nelle seguenti Fasi e Sottofasi:

- Taglio di arbusti e vegetazione in genere per opere di bonifica da ordigni bellici
- Localizzazione e bonifica profonda di eventuali ordigni bellici
- Localizzazione e bonifica superficiale di eventuali ordigni bellici
- Scavo eseguito a macchina di avvicinamento ad ordigni bellici
- Scavo eseguito a mano di avvicinamento ad ordigni bellici

### Taglio di arbusti e vegetazione in genere per opere di bonifica da ordigni bellici (fase)

Taglio di arbusti e vegetazione in genere che possono ostacolare il corretto uso delle attrezzature di rilevamento necessarie per le successive attività di bonifica da ordigni bellici.

### LAVORATORI:

Addetto al taglio di arbusti e vegetazione in genere per opere di bonifica da ordigni bellici

### Misure Preventive e Protettive, aggiuntive a quelle riportate nell'apposito successivo capitolo:

- a) DPI: addetto al taglio di arbusti e vegetazione in genere per opere di bonifica da ordigni bellici;






### PRESCRIZIONI ORGANIZZATIVE:

Devono essere forniti: **a)** casco; **b)** otoprotettori; **c)** visiera protettiva; **d)** guanti; **e)** calzature di sicurezza; **f)** indumenti protettivi.

### RIFERIMENTI NORMATIVI:

D.Lgs. 9 aprile 2008 n. 81, Art. 75.

### Rischi a cui è esposto il lavoratore:

	Incendi, esplosioni <b>[P1 x E1]= BASSO</b>		Rumore <b>[P3 x E3]= RILEVANTE</b>		Vibrazioni <b>[P3 x E3]= RILEVANTE</b>
---	--	---	---------------------------------------	---	---

### MACCHINE E ATTREZZI:

- 1) Apparato rilevatore;
- 2) Attrezzi manuali;
- 3) Decespugliatore a motore.

### Rischi generati dall'uso di macchine e attrezzi:

Incendi, esplosioni; Punture, tagli, abrasioni; Urti, colpi, impatti, compressioni; Getti, schizzi; Inalazione polveri, fibre; Rumore; Vibrazioni.

### Localizzazione e bonifica profonda di eventuali ordigni bellici (fase)

Attività di localizzazione e bonifica mediante ricerca profonda (fino a profondità prescritta dal genio militare) di eventuali ordigni esplosivi effettuata mediante trivellazione e successiva indagine con idonea apparecchiatura cerca metalli.

#### LAVORATORI:

Addetto alla localizzazione e bonifica profonda di eventuali ordigni bellici

#### Misure Preventive e Protettive, aggiuntive a quelle riportate nell'apposito successivo capitolo:

a) DPI: addetto alla localizzazione e bonifica profonda di eventuali ordigni bellici;






#### PRESCRIZIONI ORGANIZZATIVE:

Devono essere forniti: **a)** casco; **b)** visiera protettiva; **c)** maschera antipolvere; **d)** guanti; **e)** calzature di sicurezza; **f)** indumenti protettivi.

#### RIFERIMENTI NORMATIVI:

D.Lgs. 9 aprile 2008 n. 81, Art. 75.

#### Rischi a cui è esposto il lavoratore:

	Incendi, esplosioni [P1 x E1]= BASSO		Seppellimento, sprofondamento [P2 x E3]= MEDIO		Caduta dall'alto [P1 x E1]= BASSO
---	---	---	---	---	--------------------------------------

#### MACCHINE E ATTREZZI:

- 1) Trivellatrice;
- 2) Andatoie e Passerelle;
- 3) Apparato rilevatore;
- 4) Attrezzi manuali;
- 5) Scala semplice.

### Rischi generati dall'uso di macchine e attrezzi:

Caduta di materiale dall'alto o a livello; Cesoiamenti, stritolamenti; Elettrocuzione; Getti, schizzi; Incendi, esplosioni; Investimento, ribaltamento; Rumore; Scivolamenti, cadute a livello; Urti, colpi, impatti, compressioni; Vibrazioni; Caduta dall'alto; Punture, tagli, abrasioni; Movimentazione manuale dei carichi.

### Localizzazione e bonifica superficiale di eventuali ordigni bellici (fase)

Attività di localizzazione e bonifica mediante ricerca superficiale (fino a profondità di m 1,00) di eventuali ordigni esplosivi con idonea apparecchiatura cerca metalli.

#### LAVORATORI:

Addetto alla localizzazione e bonifica superficiale di eventuali ordigni bellici

#### Misure Preventive e Protettive, aggiuntive a quelle riportate nell'apposito successivo

## capitolo:

a) DPI: addetto alla localizzazione e bonifica superficiale di eventuali ordigni bellici;




### PRESCRIZIONI ORGANIZZATIVE:

Devono essere forniti: **a)** casco; **b)** visiera protettiva; **c)** maschera antipolvere; **d)** guanti; **e)** calzature di sicurezza; **f)** indumenti protettivi.

### RIFERIMENTI NORMATIVI:

D.Lgs. 9 aprile 2008 n. 81, Art. 75.

### Rischi a cui è esposto il lavoratore:

	Incendi, esplosioni				
	<b>[P1 x E1]= BASSO</b>				

### MACCHINE E ATTREZZI:

- 1) Andatoie e Passerelle;
- 2) Apparato rilevatore;
- 3) Attrezzi manuali;
- 4) Scala semplice.

### Rischi generati dall'uso di macchine e attrezzi:

Caduta dall'alto; Caduta di materiale dall'alto o a livello; Incendi, esplosioni; Punture, tagli, abrasioni; Urti, colpi, impatti, compressioni; Movimentazione manuale dei carichi.

## Scavo eseguito a macchina di avvicinamento ad ordigni bellici (fase)

Scavo a macchina da eseguirsi con particolare cura per consentire l'avvicinamento e la rimozione di ordigni ritrovati.

### LAVORATORI:

Addetto allo scavo eseguito a macchina di avvicinamento ad ordigni bellici

### Misure Preventive e Protettive, aggiuntive a quelle riportate nell'apposito successivo capitolo:

a) DPI: addetto allo scavo eseguito a macchina di avvicinamento ad ordigni bellici;






### PRESCRIZIONI ORGANIZZATIVE:

Devono essere forniti: **a)** casco; **b)** visiera protettiva; **c)** maschera antipolvere; **d)** guanti; **e)** calzature di sicurezza; **f)** indumenti protettivi.

### RIFERIMENTI NORMATIVI:

D.Lgs. 9 aprile 2008 n. 81, Art. 75.

### Rischi a cui è esposto il lavoratore:

	Incendi, esplosioni		Seppellimento, sprofondamento		Caduta dall'alto
	<b>[P1 x E1]= BASSO</b>		<b>[P2 x E3]= MEDIO</b>		<b>[P1 x E1]= BASSO</b>

### MACCHINE E ATTREZZI:

- 1) Autocarro;
- 2) Escavatore;
- 3) Pala meccanica;
- 4) Andatoie e Passerelle;
- 5) Apparato rilevatore;

- 6) Attrezzi manuali;
- 7) Scala semplice.

**Rischi generati dall'uso di macchine e attrezzi:**

Cesoamenti, stritolamenti; Getti, schizzi; Inalazione polveri, fibre; Rumore; Incendi, esplosioni; Investimento, ribaltamento; Urti, colpi, impatti, compressioni; Vibrazioni; Elettrocuzione; Scivolamenti, cadute a livello; Caduta dall'alto; Caduta di materiale dall'alto o a livello; Punture, tagli, abrasioni; Movimentazione manuale dei carichi.

**Scavo eseguito a mano di avvicinamento ad ordigni bellici (fase)**

Scavo a mano da eseguirsi con particolare cura per consentire l'avvicinamento e la rimozione di ordigni ritrovati.

**LAVORATORI:**

Addetto allo scavo eseguito a mano di avvicinamento ad ordigni bellici

**Misure Preventive e Protettive, aggiuntive a quelle riportate nell'apposito successivo capitolo:**

a) DPI: addetto allo scavo eseguito a mano di avvicinamento ad ordigni bellici;







**PRESCRIZIONI ORGANIZZATIVE:**

Devono essere forniti: **a)** casco; **b)** visiera protettiva; **c)** maschera antipolvere; **d)** guanti; **e)** calzature di sicurezza; **f)** indumenti protettivi.

**RIFERIMENTI NORMATIVI:**

D.Lgs. 9 aprile 2008 n. 81, Art. 75.

**Rischi a cui è esposto il lavoratore:**

	Incendi, esplosioni <b>[P1 x E1]= BASSO</b>		Seppellimento, sprofondamento <b>[P2 x E3]= MEDIO</b>		Caduta dall'alto <b>[P1 x E1]= BASSO</b>
	M.M.C. (sollevamento e trasporto) <b>[P1 x E1]= BASSO</b>				

**MACCHINE E ATTREZZI:**

- 1) Andatoie e Passerelle;
- 2) Apparato rilevatore;
- 3) Attrezzi manuali;
- 4) Scala semplice.

**Rischi generati dall'uso di macchine e attrezzi:**

Caduta dall'alto; Caduta di materiale dall'alto o a livello; Incendi, esplosioni; Punture, tagli, abrasioni; Urti, colpi, impatti, compressioni; Movimentazione manuale dei carichi.

## APPRESTAMENTI DEL CANTIERE

### La Lavorazione è suddivisa nelle seguenti Fasi e Sottofasi:

Allestimento di depositi, zone per lo stoccaggio dei materiali e per gli impianti fissi

Allestimento di servizi igienico-assistenziali del cantiere

Allestimento di servizi sanitari del cantiere

### Allestimento di depositi, zone per lo stoccaggio dei materiali e per gli impianti fissi (fase)

Allestimento di depositi per materiali e attrezzature, zone scoperte per lo stoccaggio dei materiali e zone per l'installazione di impianti fissi di cantiere.

#### LAVORATORI:

Addetto all'allestimento di depositi, zone per lo stoccaggio dei materiali e per gli impianti fissi

#### Misure Preventive e Protettive, aggiuntive a quelle riportate nell'apposito successivo capitolo:

a) DPI: addetto all'allestimento di depositi, zone per lo stoccaggio dei materiali e per gli impianti fissi;




#### PRESCRIZIONI ORGANIZZATIVE:

Devono essere forniti: **a)** casco; **b)** occhiali protettivi; **c)** guanti; **d)** calzature di sicurezza; **e)** indumenti protettivi.

#### RIFERIMENTI NORMATIVI:

D.Lgs. 9 aprile 2008 n. 81, Art. 75.

#### Rischi a cui è esposto il lavoratore:

	Caduta di materiale dall'alto o a livello <b>[P2 x E3]= MEDIO</b>			
---	--	--	--	--

#### MACCHINE E ATTREZZI:

- 1) Autocarro;
- 2) Autogru;
- 3) Attrezzi manuali;
- 4) Scala semplice;
- 5) Sega circolare;
- 6) Smerigliatrice angolare (flessibile);
- 7) Trapano elettrico.

#### Rischi generati dall'uso di macchine e attrezzi:

Cesoiamenti, stritolamenti; Getti, schizzi; Inalazione polveri, fibre; Rumore; Incendi, esplosioni; Investimento, ribaltamento; Urti, colpi, impatti, compressioni; Vibrazioni; Caduta di materiale dall'alto o a livello; Elettrocuzione; Punture, tagli, abrasioni; Caduta dall'alto; Movimentazione manuale dei carichi; Rumore; Scivolamenti, cadute a livello; Vibrazioni.

### Allestimento di servizi igienico-assistenziali del cantiere (fase)

Allestimento di servizi igienico-sanitari in strutture prefabbricate appositamente approntate.

#### LAVORATORI:

Addetto all'allestimento di servizi igienico-assistenziali del cantiere

**Misure Preventive e Protettive, aggiuntive a quelle riportate nell'apposito successivo capitolo:**

a) DPI: addetto all'allestimento di servizi igienico-assistenziali del cantiere;



**PRESCRIZIONI ORGANIZZATIVE:**

Devono essere forniti: **a)** casco; **b)** occhiali protettivi; **c)** guanti; **d)** calzature di sicurezza; **e)** indumenti protettivi.

**RIFERIMENTI NORMATIVI:**

D.Lgs. 9 aprile 2008 n. 81, Art. 75.

**Rischi a cui è esposto il lavoratore:**

	Caduta di materiale dall'alto o a livello [P2 x E3]= MEDIO				
---	---	--	--	--	--

**MACCHINE E ATTREZZI:**

- 1) Autocarro;
- 2) Autogru;
- 3) Attrezzi manuali;
- 4) Scala semplice;
- 5) Sega circolare;
- 6) Smerigliatrice angolare (flessibile);
- 7) Trapano elettrico.

**Rischi generati dall'uso di macchine e attrezzi:**

Cesoamenti, stritolamenti; Getti, schizzi; Inalazione polveri, fibre; Rumore; Incendi, esplosioni; Investimento, ribaltamento; Urti, colpi, impatti, compressioni; Vibrazioni; Caduta di materiale dall'alto o a livello; Elettrocuzione; Punture, tagli, abrasioni; Caduta dall'alto; Movimentazione manuale dei carichi; Rumore; Scivolamenti, cadute a livello; Vibrazioni.

**Allestimento di servizi sanitari del cantiere (fase)**

Allestimento di servizi sanitari costituiti dai locali necessari all'attività di primo soccorso in cantiere.

**LAVORATORI:**

Addetto all'allestimento di servizi sanitari del cantiere

**Misure Preventive e Protettive, aggiuntive a quelle riportate nell'apposito successivo capitolo:**

a) DPI: addetto all'allestimento di servizi sanitari del cantiere;




**PRESCRIZIONI ORGANIZZATIVE:**

Devono essere forniti: **a)** casco; **b)** occhiali protettivi; **c)** guanti; **d)** calzature di sicurezza; **e)** indumenti protettivi.

**RIFERIMENTI NORMATIVI:**

D.Lgs. 9 aprile 2008 n. 81, Art. 75.

**Rischi a cui è esposto il lavoratore:**

	Caduta di materiale dall'alto o a livello [P2 x E3]= MEDIO				
---	---	--	--	--	--

## **MACCHINE E ATTREZZI:**

- 1) Autocarro;
- 2) Autogru;
- 3) Attrezzi manuali;
- 4) Scala semplice;
- 5) Sega circolare;
- 6) Smerigliatrice angolare (flessibile);
- 7) Trapano elettrico.

### **Rischi generati dall'uso di macchine e attrezzi:**

Cesoamenti, stritolamenti; Getti, schizzi; Inalazione polveri, fibre; Rumore; Incendi, esplosioni; Investimento, ribaltamento; Urti, colpi, impatti, compressioni; Vibrazioni; Caduta di materiale dall'alto o a livello; Elettrocuzione; Punture, tagli, abrasioni; Caduta dall'alto; Movimentazione manuale dei carichi; Rumore; Scivolamenti, cadute a livello; Vibrazioni.



## IMPIANTI DI SERVIZIO DEL CANTIERE

### La Lavorazione è suddivisa nelle seguenti Fasi e Sottofasi:

Realizzazione di impianto di messa a terra del cantiere

Realizzazione di impianto elettrico del cantiere

Realizzazione di impianto idrico dei servizi igienico-assistenziali e sanitari del cantiere

Realizzazione di impianto idrico del cantiere

### Realizzazione di impianto di messa a terra del cantiere (fase)


Realizzazione dell'impianto di messa a terra del cantiere.

#### LAVORATORI:

Addetto alla realizzazione di impianto di messa a terra del cantiere

#### Misure Preventive e Protettive, aggiuntive a quelle riportate nell'apposito successivo capitolo:

a) DPI: addetto alla realizzazione di impianto di messa a terra del cantiere;




#### PRESCRIZIONI ORGANIZZATIVE:

Devono essere forniti: **a)** casco; **b)** guanti; **c)** calzature di sicurezza; **d)** indumenti protettivi.

#### RIFERIMENTI NORMATIVI:

D.Lgs. 9 aprile 2008 n. 81, Art. 75.

#### Rischi a cui è esposto il lavoratore:

	Elettrocuzione				
	[P3 x E3]= RILEVANTE				

#### MACCHINE E ATTREZZI:

- 1) Attrezzi manuali;
- 2) Avvitatore elettrico;
- 3) Scala semplice;
- 4) Scala doppia.

#### Rischi generati dall'uso di macchine e attrezzi:

Punture, tagli, abrasioni; Urti, colpi, impatti, compressioni; Elettrocuzione; Caduta dall'alto; Movimentazione manuale dei carichi; Cesoiamenti, stritolamenti.

### Realizzazione di impianto elettrico del cantiere (fase)

Realizzazione dell'impianto elettrico del cantiere mediante la posa in opera quadri, interruttori di protezione, cavi, prese e spine.


#### LAVORATORI:

Addetto alla realizzazione di impianto elettrico di cantiere

#### Misure Preventive e Protettive, aggiuntive a quelle riportate nell'apposito successivo

## capitolo:

a) DPI: addetto alla realizzazione di impianto elettrico di cantiere;




### PRESCRIZIONI ORGANIZZATIVE:

Devono essere forniti: **a)** casco; **b)** guanti; **c)** calzature di sicurezza; **d)** indumenti protettivi.

### RIFERIMENTI NORMATIVI:

D.Lgs. 9 aprile 2008 n. 81, Art. 75.

### Rischi a cui è esposto il lavoratore:

	Elettrocuzione				
	[P3 x E3]= RILEVANTE				

### MACCHINE E ATTREZZI:

- 1) Attrezzi manuali;
- 2) Ponteggio mobile o trabattello;
- 3) Scala doppia;
- 4) Scala semplice;
- 5) Trapano elettrico.

### Rischi generati dall'uso di macchine e attrezzi:

Punture, tagli, abrasioni; Urti, colpi, impatti, compressioni; Caduta dall'alto; Caduta di materiale dall'alto o a livello; Cesoiamenti, stritolamenti; Movimentazione manuale dei carichi; Elettrocuzione; Inalazione polveri, fibre; Rumore; Vibrazioni.

## Realizzazione di impianto idrico dei servizi igienico-assistenziali e sanitari del cantiere (fase)

Realizzazione dell'impianto idrico dei servizi igienico-assistenziali e sanitari del cantiere, mediante la posa in opera di tubazioni e dei relativi accessori.

### LAVORATORI:

Addetto alla realizzazione di impianto idrico dei servizi igienico-assistenziali e sanitari del cantiere

### Misure Preventive e Protettive, aggiuntive a quelle riportate nell'apposito successivo capitolo:

a) DPI: addetto alla realizzazione di impianto idrico dei servizi igienico-assistenziali e sanitari del cantiere;




### PRESCRIZIONI ORGANIZZATIVE:

Devono essere forniti: **a)** casco; **b)** calzature di sicurezza; **c)** guanti; **d)** occhiali protettivi; **e)** indumenti protettivi.

### RIFERIMENTI NORMATIVI:

D.Lgs. 9 aprile 2008 n. 81, Art. 75.

### Rischi a cui è esposto il lavoratore:

	R.O.A. (operazioni di saldatura)				
	[P4 x E4]= ALTO				

### MACCHINE E ATTREZZI:

- 1) Attrezzi manuali;

- 2) Cannello per saldatura ossiacetilenica;
- 3) Scala doppia;
- 4) Scala semplice;
- 5) Trapano elettrico.

### Rischi generati dall'uso di macchine e attrezzi:

Punture, tagli, abrasioni; Urti, colpi, impatti, compressioni; Inalazione fumi, gas, vapori; Incendi, esplosioni; Radiazioni non ionizzanti; Rumore; Caduta dall'alto; Cesoiamenti, stritolamenti; Movimentazione manuale dei carichi; Elettrocuzione; Inalazione polveri, fibre; Vibrazioni.

## Realizzazione di impianto idrico del cantiere (fase)

Realizzazione dell'impianto idrico del cantiere, mediante la posa in opera di tubazioni e dei relativi accessori.

### LAVORATORI:

Addetto alla realizzazione di impianto idrico del cantiere

### Misure Preventive e Protettive, aggiuntive a quelle riportate nell'apposito successivo capitolo:

a) DPI: addetto alla realizzazione di impianto idrico del cantiere;




#### PRESCRIZIONI ORGANIZZATIVE:

Devono essere forniti: **a)** casco; **b)** calzature di sicurezza; **c)** guanti; **d)** occhiali protettivi; **e)** indumenti protettivi.

#### RIFERIMENTI NORMATIVI:

D.Lgs. 9 aprile 2008 n. 81, Art. 75.

### Rischi a cui è esposto il lavoratore:

	R.O.A. (operazioni di saldatura)								
	[P4 x E4]= ALTO								

### MACCHINE E ATTREZZI:

- 1) Attrezzi manuali;
- 2) Cannello per saldatura ossiacetilenica;
- 3) Scala doppia;
- 4) Scala semplice;
- 5) Trapano elettrico.

### Rischi generati dall'uso di macchine e attrezzi:

Punture, tagli, abrasioni; Urti, colpi, impatti, compressioni; Inalazione fumi, gas, vapori; Incendi, esplosioni; Radiazioni non ionizzanti; Rumore; Caduta dall'alto; Cesoiamenti, stritolamenti; Movimentazione manuale dei carichi; Elettrocuzione; Inalazione polveri, fibre; Vibrazioni.

## Scavo di sbancamento

Scavi di sbancamenti a cielo aperto eseguiti con l'ausilio di mezzi meccanici.

### LAVORATORI:

Addetto allo scavo di sbancamento

### Misure Preventive e Protettive, aggiuntive a quelle riportate nell'apposito successivo

## capitolo:

a) DPI: addetto allo scavo di sbancamento;






### PRESCRIZIONI ORGANIZZATIVE:

Devono essere forniti: **a)** casco; **b)** otoprotettori; **c)** occhiali protettivi; **d)** maschera antipolvere; **e)** guanti; **f)** calzature di sicurezza; **g)** indumenti protettivi; **h)** indumenti ad alta visibilità.

### RIFERIMENTI NORMATIVI:

D.Lgs. 9 aprile 2008 n. 81, Art. 75.

### Rischi a cui è esposto il lavoratore:

	Caduta dall'alto <b>[P1 x E1]= BASSO</b>		Investimento, ribaltamento <b>[P3 x E4]= ALTO</b>		Seppellimento, sprofondamento <b>[P2 x E3]= MEDIO</b>
---	---	---	---	---	---

### MACCHINE E ATTREZZI:

- 1) Autocarro;
- 2) Escavatore;
- 3) Pala meccanica;
- 4) Attrezzi manuali;
- 5) Andatoie e Passerelle;
- 6) Scala semplice.

### Rischi generati dall'uso di macchine e attrezzi:

Cesoiamenti, stritolamenti; Getti, schizzi; Inalazione polveri, fibre; Rumore; Incendi, esplosioni; Investimento, ribaltamento; Urti, colpi, impatti, compressioni; Vibrazioni; Elettrocuzione; Scivolamenti, cadute a livello; Punture, tagli, abrasioni; Caduta dall'alto; Caduta di materiale dall'alto o a livello; Movimentazione manuale dei carichi.

## STABILIZZAZIONE SCARPATE

### La Lavorazione è suddivisa nelle seguenti Fasi e Sottofasi:

Realizzazione della carpenteria di cordoli in c.a. per la stabilizzazione di scarpate  
Lavorazione e posa ferri di armatura di cordoli in c.a. per la stabilizzazione di scarpate  
Getto di calcestruzzo di cordoli in c.a. per la stabilizzazione di scarpate  
Posa reti e cavi di acciaio per la stabilizzazione di scarpate

### Realizzazione della carpenteria di cordoli in c.a. per la stabilizzazione di scarpate (fase)

Realizzazione della carpenteria di cordoli in c.a. per la stabilizzazione di scarpate.

#### LAVORATORI:

Addetto alla realizzazione della carpenteria di cordoli in c.a. per la stabilizzazione di scarpate

#### Misure Preventive e Protettive, aggiuntive a quelle riportate nell'apposito successivo capitolo:

a) DPI: addetto alla realizzazione della carpenteria di cordoli in c.a. per la stabilizzazione di scarpate;






#### PRESCRIZIONI ORGANIZZATIVE:

Devono essere forniti: **a)** casco; **b)** otoprotettori; **c)** occhiali protettivi; **d)** maschera con filtro specifico; **e)** guanti; **f)** calzature di sicurezza; **g)** indumenti protettivi.

#### RIFERIMENTI NORMATIVI:

D.Lgs. 9 aprile 2008 n. 81, Art. 75.

#### Rischi a cui è esposto il lavoratore:

	Chimico [P1 x E1]= BASSO		Punture, tagli, abrasioni [P3 x E1]= MODERATO		Rumore [P3 x E3]= RILEVANTE
---	-----------------------------	---	--	---	--------------------------------

#### MACCHINE E ATTREZZI:

- 1) Andatoie e Passerelle;
- 2) Attrezzi manuali;
- 3) Scala semplice;
- 4) Pompa a mano per disarmante;
- 5) Sega circolare.

#### Rischi generati dall'uso di macchine e attrezzi:

Caduta dall'alto; Caduta di materiale dall'alto o a livello; Punture, tagli, abrasioni; Urti, colpi, impatti, compressioni; Movimentazione manuale dei carichi; Nebbie; Getti, schizzi; Elettrocuzione; Inalazione polveri, fibre; Rumore; Scivolamenti, cadute a livello.

### Lavorazione e posa ferri di armatura di cordoli in c.a. per la stabilizzazione di scarpate (fase)

Lavorazione (sagomatura, taglio, saldatura) di ferri di armatura di cordoli in c.a. per la stabilizzazione di scarpate.

#### LAVORATORI:

Addetto alla lavorazione e posa ferri di armatura di cordoli in c.a. per la

## stabilizzazione di scarpate

### Misure Preventive e Protettive, aggiuntive a quelle riportate nell'apposito successivo capitolo:

a) DPI: addetto alla lavorazione e posa ferri di armatura di cordoli in c.a. per la stabilizzazione di scarpate;



#### PRESCRIZIONI ORGANIZZATIVE:

Devono essere forniti: **a)** casco; **b)** occhiali protettivi; **c)** guanti; **d)** calzature di sicurezza; **e)** indumenti protettivi.

#### RIFERIMENTI NORMATIVI:

D.Lgs. 9 aprile 2008 n. 81, Art. 75.

### Rischi a cui è esposto il lavoratore:

	Punture, tagli, abrasioni <b>[P3 x E1]= MODERATO</b>			
--	---	--	--	--

### MACCHINE E ATTREZZI:

- 1) Attrezzi manuali;
- 2) Scala semplice;
- 3) Trancia-piegaferrì.

### Rischi generati dall'uso di macchine e attrezzi:

Punture, tagli, abrasioni; Urti, colpi, impatti, compressioni; Caduta dall'alto; Movimentazione manuale dei carichi; Caduta di materiale dall'alto o a livello; Cesoiamenti, stritolamenti; Elettrocuzione; Rumore; Scivolamenti, cadute a livello.

## Getto di calcestruzzo di cordoli in c.a. per la stabilizzazione di scarpate (fase)

Esecuzione di getti di calcestruzzo per la realizzazione di cordoli in c.a. per la stabilizzazione di scarpate.

### LAVORATORI:

Addetto al getto di calcestruzzo di cordoli in c.a. per la stabilizzazione di scarpate

### Misure Preventive e Protettive, aggiuntive a quelle riportate nell'apposito successivo capitolo:

a) DPI: addetto al getto di calcestruzzo di cordoli in c.a. per la stabilizzazione di scarpate;



#### PRESCRIZIONI ORGANIZZATIVE:

Devono essere forniti: **a)** casco; **b)** occhiali protettivi; **c)** guanti; **d)** calzature di sicurezza; **e)** indumenti protettivi.

#### RIFERIMENTI NORMATIVI:

D.Lgs. 9 aprile 2008 n. 81, Art. 75.

### Rischi a cui è esposto il lavoratore:

	Chimico <b>[P1 x E1]= BASSO</b>		Getti, schizzi <b>[P1 x E1]= BASSO</b>		M.M.C. (sollevamento e trasporto) <b>[P1 x E1]= BASSO</b>
--	------------------------------------	--	---	--	---

### MACCHINE E ATTREZZI:

- 1) Autobetoniera;

- 2) Autopompa per cls;
- 3) Andatoie e Passerelle;
- 4) Attrezzi manuali;
- 5) Betoniera a bicchiere.

**Rischi generati dall'uso di macchine e attrezzi:**

Caduta di materiale dall'alto o a livello; Cesoiamenti, stritolamenti; Getti, schizzi; Incendi, esplosioni; Investimento, ribaltamento; Rumore; Scivolamenti, cadute a livello; Urti, colpi, impatti, compressioni; Vibrazioni; Elettrocuzione; Caduta dall'alto; Punture, tagli, abrasioni; Inalazione polveri, fibre; Rumore; Movimentazione manuale dei carichi.

**Posa reti e cavi di acciaio per la stabilizzazione di scarpate (fase)**

Posa in opera della rete zincata di acciaio per il rivestimento della scarpata e dei cavi di acciaio.

**LAVORATORI:**

Addetto alla posa reti e cavi di acciaio per la stabilizzazione di scarpate

**Misure Preventive e Protettive, aggiuntive a quelle riportate nell'apposito successivo capitolo:**

a) DPI: addetto alla posa reti e cavi di acciaio per la stabilizzazione di scarpate;



**PRESCRIZIONI ORGANIZZATIVE:**

Devono essere forniti: **a)** casco; **b)** occhiali protettivi; **c)** guanti; **d)** calzature di sicurezza; **e)** attrezzatura anticaduta; **f)** indumenti protettivi.

**RIFERIMENTI NORMATIVI:**

D.Lgs. 9 aprile 2008 n. 81, Art. 75.

**Rischi a cui è esposto il lavoratore:**

	Caduta dall'alto				
	[P3 x E4]= ALTO				

**MACCHINE E ATTREZZI:**

- 1) Autocarro;
- 2) Autogru;
- 3) Attrezzi manuali.

**Rischi generati dall'uso di macchine e attrezzi:**

Cesoiamenti, stritolamenti; Getti, schizzi; Inalazione polveri, fibre; Rumore; Incendi, esplosioni; Investimento, ribaltamento; Urti, colpi, impatti, compressioni; Vibrazioni; Caduta di materiale dall'alto o a livello; Elettrocuzione; Punture, tagli, abrasioni.

## SEDE STRADALE

### La Lavorazione è suddivisa nelle seguenti Fasi e Sottofasi:

Formazione di rilevato stradale

Formazione di fondazione stradale

Formazione di manto di usura e collegamento

### Formazione di rilevato stradale (fase)

Formazione per strati di rilevato stradale con materiale proveniente da cave, preparazione del piano di posa, compattazione eseguita con mezzi meccanici.

### LAVORATORI:

Addetto alla formazione di rilevato stradale

### Misure Preventive e Protettive, aggiuntive a quelle riportate nell'apposito successivo capitolo:

a) DPI: addetto alla formazione di rilevato stradale;



#### PRESCRIZIONI ORGANIZZATIVE:

Devono essere forniti: **a)** casco; **b)** otoprotettori; **c)** occhiali protettivi; **d)** maschera antipolvere; **e)** guanti; **f)** calzature di sicurezza; **g)** indumenti protettivi; **h)** indumenti ad alta visibilità.

#### RIFERIMENTI NORMATIVI:

D.Lgs. 9 aprile 2008 n. 81, Art. 75.

### Rischi a cui è esposto il lavoratore:

	Investimento, ribaltamento		Rumore		
	[P3 x E3]= RILEVANTE		[P1 x E1]= BASSO		

### MACCHINE E ATTREZZI:

- 1) Pala meccanica;
- 2) Rullo compressore;
- 3) Attrezzi manuali.

### Rischi generati dall'uso di macchine e attrezzi:

Cesoamenti, stritolamenti; Inalazione polveri, fibre; Incendi, esplosioni; Investimento, ribaltamento; Rumore; Scivolamenti, cadute a livello; Vibrazioni; Inalazione fumi, gas, vapori; Punture, tagli, abrasioni; Urti, colpi, impatti, compressioni.

### Formazione di fondazione stradale (fase)

Formazione per strati di fondazione stradale con pietrame calcareo informe e massicciata di pietrisco, compattazione eseguita con mezzi meccanici.

### LAVORATORI:

Addetto alla formazione di fondazione stradale

### Misure Preventive e Protettive, aggiuntive a quelle riportate nell'apposito successivo



## capitolo:

a) DPI: addetto alla formazione di fondazione stradale;



### PRESCRIZIONI ORGANIZZATIVE:

Devono essere forniti: **a)** casco; **b)** otoprotettori; **c)** occhiali protettivi; **d)** maschera antipolvere; **e)** guanti; **f)** calzature di sicurezza; **g)** indumenti protettivi; **h)** indumenti ad alta visibilità.

### RIFERIMENTI NORMATIVI:

D.Lgs. 9 aprile 2008 n. 81, Art. 75.

### Rischi a cui è esposto il lavoratore:

	Investimento, ribaltamento <b>[P3 x E3]= RILEVANTE</b>		Rumore <b>[P1 x E1]= BASSO</b>		
--	---	--	-----------------------------------	--	--

### MACCHINE E ATTREZZI:

- 1) Pala meccanica;
- 2) Rullo compressore;
- 3) Attrezzi manuali.

### Rischi generati dall'uso di macchine e attrezzi:

Cesoiamenti, stritolamenti; Inalazione polveri, fibre; Incendi, esplosioni; Investimento, ribaltamento; Rumore; Scivolamenti, cadute a livello; Vibrazioni; Inalazione fumi, gas, vapori; Punture, tagli, abrasioni; Urti, colpi, impatti, compressioni.

## Formazione di manto di usura e collegamento (fase)

Formazione di manto stradale in conglomerato bituminoso mediante esecuzione di strato/i di collegamento e strato di usura, stesi e compattati con mezzi meccanici.

### LAVORATORI:

Addetto alla formazione di manto di usura e collegamento

### Misure Preventive e Protettive, aggiuntive a quelle riportate nell'apposito successivo capitolo:

a) DPI: addetto alla formazione di manto di usura e collegamento;



### PRESCRIZIONI ORGANIZZATIVE:

Devono essere forniti: **a)** casco; **b)** otoprotettori; **c)** occhiali protettivi; **d)** maschera con filtro specifico; **e)** guanti; **f)** calzature di sicurezza; **g)** indumenti protettivi; **h)** indumenti ad alta visibilità.

### RIFERIMENTI NORMATIVI:

D.Lgs. 9 aprile 2008 n. 81, Art. 75.

### Rischi a cui è esposto il lavoratore:

	Investimento, ribaltamento <b>[P3 x E3]= RILEVANTE</b>		Cancerogeno e mutageno <b>[P4 x E4]= ALTO</b>		Inalazione fumi, gas, vapori <b>[P1 x E1]= BASSO</b>
--	---	--	--	--	---

### MACCHINE E ATTREZZI:

- 1) Finitrice;
- 2) Rullo compressore;
- 3) Autocarro dumper;
- 4) Attrezzi manuali.

### Rischi generati dall'uso di macchine e attrezzi:

Cesoamenti, stritolamenti; Getti, schizzi; Inalazione fumi, gas, vapori; Incendi, esplosioni; Investimento, ribaltamento; Rumore; Vibrazioni; Inalazione polveri, fibre; Punture, tagli, abrasioni; Urti, colpi, impatti, compressioni.

## OPERE D'ARTE

### La Lavorazione è suddivisa nelle seguenti Fasi e Sottofasi:

Realizzazione della carpenteria per opere d'arte in lavori stradali  
Lavorazione e posa ferri di armatura per opere d'arte in lavori stradali  
Getto in calcestruzzo per opere d'arte in lavori stradali  
Cordoli, zanelle e opere d'arte  
Realizzazione di marciapiedi

## Realizzazione della carpenteria per opere d'arte in lavori stradali (fase)

Realizzazione della carpenteria di opere d'arte relative a lavori stradali e successivo disarmo.

### LAVORATORI:

Addetto alla realizzazione della carpenteria per opere d'arte in lavori stradali

### Misure Preventive e Protettive, aggiuntive a quelle riportate nell'apposito successivo capitolo:

a) DPI: addetto alla realizzazione della carpenteria per opere d'arte in lavori stradali;





### PRESCRIZIONI ORGANIZZATIVE:

Devono essere forniti: **a)** casco; **b)** otoprotettori; **c)** occhiali protettivi; **d)** maschera con filtro specifico; **e)** guanti; **f)** calzature di sicurezza; **g)** indumenti protettivi.

### RIFERIMENTI NORMATIVI:

D.Lgs. 9 aprile 2008 n. 81, Art. 75.

### Rischi a cui è esposto il lavoratore:

	Chimico [P1 x E1]= BASSO		Rumore [P3 x E3]= RILEVANTE		Punture, tagli, abrasioni [P3 x E1]= MODERATO
---	-----------------------------	---	--------------------------------	---	--

### MACCHINE E ATTREZZI:

- 1) Andatoie e Passerelle;
- 2) Attrezzi manuali;
- 3) Scala semplice;
- 4) Pompa a mano per disarmante;
- 5) Sega circolare.

### Rischi generati dall'uso di macchine e attrezzi:

Caduta dall'alto; Caduta di materiale dall'alto o a livello; Punture, tagli, abrasioni; Urti, colpi, impatti, compressioni; Movimentazione manuale dei carichi; Nebbie; Getti, schizzi; Elettrocuzione; Inalazione polveri, fibre; Rumore; Scivolamenti, cadute a livello.

## Lavorazione e posa ferri di armatura per opere d'arte in lavori stradali (fase)

Lavorazione (sagomatura, taglio) e posa nelle cassette di ferri di armatura di opere d'arte relative a lavori stradali.

### LAVORATORI:

Addetto alla lavorazione e posa ferri di armatura per opere d'arte in lavori stradali

### Misure Preventive e Protettive, aggiuntive a quelle riportate nell'apposito successivo

## capitolo:

a) DPI: addetto alla lavorazione e posa ferri di armatura per opere d'arte in lavori stradali;



### PRESCRIZIONI ORGANIZZATIVE:

Devono essere forniti: **a)** casco; **b)** occhiali protettivi; **c)** guanti; **d)** calzature di sicurezza; **e)** indumenti protettivi.

### RIFERIMENTI NORMATIVI:

D.Lgs. 9 aprile 2008 n. 81, Art. 75.

### Rischi a cui è esposto il lavoratore:

	Punture, tagli, abrasioni				
	<b>[P3 x E1]= MODERATO</b>				

### MACCHINE E ATTREZZI:

- 1) Autogru;
- 2) Andatoie e Passerelle;
- 3) Attrezzi manuali;
- 4) Scala semplice;
- 5) Trancia-piegaferrì.

### Rischi generati dall'uso di macchine e attrezzi:

Caduta di materiale dall'alto o a livello; Elettrocuzione; Getti, schizzi; Incendi, esplosioni; Investimento, ribaltamento; Punture, tagli, abrasioni; Rumore; Urti, colpi, impatti, compressioni; Vibrazioni; Caduta dall'alto; Movimentazione manuale dei carichi; Cesoiamenti, stritolamenti; Rumore; Scivolamenti, cadute a livello.

## Getto in calcestruzzo per opere d'arte in lavori stradali (fase)

Esecuzione di getti in calcestruzzo per la realizzazione di opere d'arte relative a lavori stradali.

### LAVORATORI:

Addetto al getto in calcestruzzo per opere d'arte in lavori stradali

### Misure Preventive e Protettive, aggiuntive a quelle riportate nell'apposito successivo capitolo:

a) DPI: addetto al getto in calcestruzzo per opere d'arte in lavori stradali;



### PRESCRIZIONI ORGANIZZATIVE:

Devono essere forniti: **a)** casco; **b)** occhiali protettivi; **c)** guanti; **d)** calzature di sicurezza; **e)** indumenti protettivi.

### RIFERIMENTI NORMATIVI:

D.Lgs. 9 aprile 2008 n. 81, Art. 75.

### Rischi a cui è esposto il lavoratore:

	Chimico		Getti, schizzi		
	<b>[P1 x E1]= BASSO</b>		<b>[P1 x E1]= BASSO</b>		

### MACCHINE E ATTREZZI:

- 1) Autobetoniera;
- 2) Autopompa per cls;
- 3) Andatoie e Passerelle;

- 4) Attrezzi manuali;
- 5) Scala semplice;
- 6) Vibratore elettrico per calcestruzzo.

### Rischi generati dall'uso di macchine e attrezzi:

Caduta di materiale dall'alto o a livello; Cesoiamenti, stritolamenti; Getti, schizzi; Incendi, esplosioni; Investimento, ribaltamento; Rumore; Scivolamenti, cadute a livello; Urti, colpi, impatti, compressioni; Vibrazioni; Elettrocuzione; Caduta dall'alto; Punture, tagli, abrasioni; Movimentazione manuale dei carichi; Rumore; Vibrazioni.

## Cordoli, zanelle e opere d'arte (fase)

Posa in opera di cordoli, zanelle e opere d'arte stradali prefabbricate.

### LAVORATORI:

Addetto alla posa cordoli, zanelle e opere d'arte

### Misure Preventive e Protettive, aggiuntive a quelle riportate nell'apposito successivo capitolo:

a) DPI: addetto alla posa cordoli, zanelle e opere d'arte;





#### PRESCRIZIONI ORGANIZZATIVE:

Devono essere forniti: **a)** casco; **b)** occhiali protettivi; **c)** maschera antipolvere; **d)** guanti; **e)** calzature di sicurezza; **f)** indumenti protettivi; **g)** indumenti ad alta visibilità.

#### RIFERIMENTI NORMATIVI:

D.Lgs. 9 aprile 2008 n. 81, Art. 75.

### Rischi a cui è esposto il lavoratore:

	<p>Rumore</p> <p>[P1 x E1]= BASSO</p>		<p>M.M.C. (sollevamento e trasporto)</p> <p>[P1 x E1]= BASSO</p>		
---	---------------------------------------	---	--	--	--

### MACCHINE E ATTREZZI:

- 1) Dumper;
- 2) Attrezzi manuali.

### Rischi generati dall'uso di macchine e attrezzi:

Cesoiamenti, stritolamenti; Inalazione polveri, fibre; Incendi, esplosioni; Investimento, ribaltamento; Rumore; Vibrazioni; Punture, tagli, abrasioni; Urti, colpi, impatti, compressioni.

## Realizzazione di marciapiedi (fase)

Realizzazione di marciapiede, eseguito mediante la preventiva posa in opera di cordoli in calcestruzzo prefabbricato, riempimento parziale con sabbia e ghiaia, realizzazione di massetto e posa finale della pavimentazione.

### LAVORATORI:

Addetto alla realizzazione di marciapiedi

### Misure Preventive e Protettive, aggiuntive a quelle riportate nell'apposito successivo

## capitolo:

a) DPI: addetto alla realizzazione di marciapiedi;



### PRESCRIZIONI ORGANIZZATIVE:

Devono essere forniti: **a)** casco; **b)** occhiali protettivi; **c)** maschera antipolvere; **d)** guanti; **e)** calzature di sicurezza; **f)** indumenti protettivi; **g)** indumenti ad alta visibilità.

### RIFERIMENTI NORMATIVI:

D.Lgs. 9 aprile 2008 n. 81, Art. 75.

### Rischi a cui è esposto il lavoratore:

	M.M.C. (sollevamento e trasporto) <b>[P1 x E1]= BASSO</b>		Rumore <b>[P1 x E1]= BASSO</b>		
--	---	--	-----------------------------------	--	--

### MACCHINE E ATTREZZI:

- 1) Dumper;
- 2) Attrezzi manuali.

### Rischi generati dall'uso di macchine e attrezzi:

Cesoiamenti, stritolamenti; Inalazione polveri, fibre; Incendi, esplosioni; Investimento, ribaltamento; Rumore; Vibrazioni; Punture, tagli, abrasioni; Urti, colpi, impatti, compressioni.

## IMPIANTO DI PUBBLICA ILLUMINAZIONE

### La Lavorazione è suddivisa nelle seguenti Fasi e Sottofasi:

Posa di pali per pubblica illuminazione

Montaggio di apparecchi illuminanti

### Posa di pali per pubblica illuminazione (fase)

Posa di pali per pubblica illuminazione completo di pozzetto di connessione alla rete elettrica compreso lo scavo e la realizzazione della fondazione.

### LAVORATORI:

Addetto alla posa di pali per pubblica illuminazione

### Misure Preventive e Protettive, aggiuntive a quelle riportate nell'apposito successivo capitolo:

a) DPI: addetto alla posa di pali per pubblica illuminazione;



### PRESCRIZIONI ORGANIZZATIVE:

Devono essere forniti: **a)** casco; **b)** occhiali protettivi; **c)** maschera antipolvere; **d)** guanti; **e)** calzature di sicurezza; **f)** indumenti protettivi; **g)** indumenti ad alta visibilità.

### RIFERIMENTI NORMATIVI:

D.Lgs. 9 aprile 2008 n. 81, Art. 75.

### Rischi a cui è esposto il lavoratore:

	Investimento, ribaltamento <b>[P3 x E3]= RILEVANTE</b>		Rumore <b>[P1 x E1]= BASSO</b>		
--	---	--	-----------------------------------	--	--

## MACCHINE E ATTREZZI:

- 1) Autocarro;
- 2) Escavatore;
- 3) Attrezzi manuali.

### Rischi generati dall'uso di macchine e attrezzi:

Cesoamenti, stritolamenti; Getti, schizzi; Inalazione polveri, fibre; Rumore; Incendi, esplosioni; Investimento, ribaltamento; Urti, colpi, impatti, compressioni; Vibrazioni; Elettrocuzione; Scivolamenti, cadute a livello; Punture, tagli, abrasioni.

## Montaggio di apparecchi illuminanti (fase)

Montaggio di apparecchi illuminanti su pali per impianto di pubblica illuminazione.

### LAVORATORI:

Addetto al montaggio di apparecchi illuminanti

### Misure Preventive e Protettive, aggiuntive a quelle riportate nell'apposito successivo capitolo:

a) DPI: addetto al montaggio di apparecchi illuminanti;




#### PRESCRIZIONI ORGANIZZATIVE:

Devono essere forniti: **a)** casco; **b)** occhiali protettivi; **c)** guanti; **d)** calzature di sicurezza; **e)** indumenti protettivi.

#### RIFERIMENTI NORMATIVI:

D.Lgs. 9 aprile 2008 n. 81, Art. 75.

### Rischi a cui è esposto il lavoratore:

	Elettrocuzione				
	[P3 x E3]= RILEVANTE				

## MACCHINE E ATTREZZI:

- 1) Autocarro con cestello;
- 2) Attrezzi manuali.

### Rischi generati dall'uso di macchine e attrezzi:

Caduta dall'alto; Caduta di materiale dall'alto o a livello; Cesoamenti, stritolamenti; Elettrocuzione; Incendi, esplosioni; Investimento, ribaltamento; Rumore; Vibrazioni; Punture, tagli, abrasioni; Urti, colpi, impatti, compressioni.

## OPERE COMPLEMENTARI

### La Lavorazione è suddivisa nelle seguenti Fasi e Sottofasi:

Posa di segnaletica verticale  
Realizzazione di segnaletica orizzontale  
Pulizia di sede stradale

## Posa di segnaletica verticale (fase)

Posa di segnali stradali verticali compreso lo scavo e la realizzazione della fondazione.

### LAVORATORI:

Addetto alla posa di segnaletica verticale

### Misure Preventive e Protettive, aggiuntive a quelle riportate nell'apposito successivo

## capitolo:

a) DPI: addetto alla posa di segnaletica verticale;



### PRESCRIZIONI ORGANIZZATIVE:

Devono essere forniti: **a)** casco; **b)** guanti; **c)** calzature di sicurezza; **d)** indumenti protettivi; **e)** indumenti ad alta visibilità.

### RIFERIMENTI NORMATIVI:

D.Lgs. 9 aprile 2008 n. 81, Art. 75.

### Rischi a cui è esposto il lavoratore:

	Investimento, ribaltamento <b>[P3 x E3]= RILEVANTE</b>		Rumore <b>[P1 x E1]= BASSO</b>		
--	---	--	-----------------------------------	--	--

### MACCHINE E ATTREZZI:

- 1) Autocarro;
- 2) Attrezzi manuali.

### Rischi generati dall'uso di macchine e attrezzi:

Cesoiamenti, stritolamenti; Getti, schizzi; Inalazione polveri, fibre; Rumore; Incendi, esplosioni; Investimento, ribaltamento; Urti, colpi, impatti, compressioni; Vibrazioni; Punture, tagli, abrasioni.

## Realizzazione di segnaletica orizzontale (fase)

Realizzazione della segnaletica stradale orizzontale: strisce, scritte, frecce di direzione e isole spartitraffico, eseguita con mezzo meccanico.

## LAVORATORI:

Addetto alla realizzazione di segnaletica orizzontale

### Misure Preventive e Protettive, aggiuntive a quelle riportate nell'apposito successivo capitolo:

a) DPI: addetto alla realizzazione di segnaletica orizzontale;



### PRESCRIZIONI ORGANIZZATIVE:

Devono essere forniti: **a)** casco; **b)** otoprotettori; **c)** occhiali protettivi; **d)** maschera con filtro specifico; **e)** guanti; **f)** calzature di sicurezza; **g)** indumenti protettivi; **h)** indumenti ad alta visibilità.

### RIFERIMENTI NORMATIVI:

D.Lgs. 9 aprile 2008 n. 81, Art. 75.

### Rischi a cui è esposto il lavoratore:

	Investimento, ribaltamento <b>[P3 x E3]= RILEVANTE</b>		Chimico <b>[P1 x E1]= BASSO</b>		
--	---	--	------------------------------------	--	--

### MACCHINE E ATTREZZI:


- 1) Verniciatrice segnaletica stradale;
- 2) Attrezzi manuali;
- 3) Compressore elettrico;
- 4) Pistola per verniciatura a spruzzo.

### Rischi generati dall'uso di macchine e attrezzi:

Chimico; Getti, schizzi; Incendi, esplosioni; Inalazione fumi, gas, vapori; Investimento, ribaltamento; Nebbie; Rumore; Urti, colpi, impatti, compressioni; Vibrazioni; Punture, tagli, abrasioni;

Elettrocuzione; Scoppio.

### SEGNALETICA:

 <p>Segni orizzontali in rifacimento</p>								
---	--	--	--	--	--	--	--	--

### Pulizia di sede stradale (fase)

Pulizia di sede stradale eseguita con mezzo meccanico.

### LAVORATORI:

Addetto alla pulizia di sede stradale

**Misure Preventive e Protettive, aggiuntive a quelle riportate nell'apposito successivo capitolo:**

a) DPI: addetto alla pulizia di sede stradale;



PRESCRIZIONI ORGANIZZATIVE:

Devono essere forniti: **a)** casco; **b)** occhiali protettivi; **c)** maschera con filtro specifico; **d)** guanti; **e)** calzature di sicurezza; **f)** indumenti protettivi; **g)** indumenti ad alta visibilità.

RIFERIMENTI NORMATIVI:

D.Lgs. 9 aprile 2008 n. 81, Art. 75.

**Rischi a cui è esposto il lavoratore:**

 <p>Investimento, ribaltamento</p>				
---	--	--	--	--

[P3 x E3]= RILEVANTE

### MACCHINE E ATTREZZI:

- 1) Spazzolatrice-aspiratrice (pulizia stradale);
- 2) Attrezzi manuali.

**Rischi generati dall'uso di macchine e attrezzi:**

Getti, schizzi; Inalazione polveri, fibre; Incendi, esplosioni; Investimento, ribaltamento; Punture, tagli, abrasioni; Rumore; Urti, colpi, impatti, compressioni; Vibrazioni.

### Smobilizzo del cantiere

Smobilizzo del cantiere realizzato attraverso lo smontaggio delle postazioni di lavoro fisse, di tutti gli impianti di cantiere, delle opere provvisorie e di protezione e della recinzione posta in opera all'insediamento del cantiere stesso.

### LAVORATORI:

Addetto allo smobilizzo del cantiere

**Misure Preventive e Protettive, aggiuntive a quelle riportate nell'apposito successivo**



**capitolo:**

a) DPI: addetto allo smobilizzo del cantiere;



**PRESCRIZIONI ORGANIZZATIVE:**

Devono essere forniti: **a)** casco; **b)** occhiali protettivi; **c)** guanti; **d)** calzature di sicurezza; **e)** indumenti protettivi.

**RIFERIMENTI NORMATIVI:**

D.Lgs. 9 aprile 2008 n. 81, Art. 75.

**Rischi a cui è esposto il lavoratore:**

	Caduta di materiale dall'alto o a livello <b>[P2 x E3]= MEDIO</b>				
---	--	--	--	--	--

**MACCHINE E ATTREZZI:**

- 1) Autocarro;
- 2) Autogru;
- 3) Attrezzi manuali;
- 4) Scala doppia;
- 5) Scala semplice;
- 6) Smerigliatrice angolare (flessibile);
- 7) Trapano elettrico.

**Rischi generati dall'uso di macchine e attrezzi:**

Cesoamenti, stritolamenti; Getti, schizzi; Inalazione polveri, fibre; Rumore; Incendi, esplosioni; Investimento, ribaltamento; Urti, colpi, impatti, compressioni; Vibrazioni; Caduta di materiale dall'alto o a livello; Elettrocuzione; Punture, tagli, abrasioni; Caduta dall'alto; Movimentazione manuale dei carichi; Rumore; Vibrazioni.

# RISCHI individuati nelle Lavorazioni e relative MISURE PREVENTIVE E PROTETTIVE.

## rischi derivanti dalle lavorazioni e dall'uso di macchine ed attrezzi

				
Caduta dall'alto	Caduta di materiale dall'alto o a livello	Cancerogeno e mutageno	Chimico	Elettrocuzione
				
Getti, schizzi	Inalazione fumi, gas, vapori	Incendi, esplosioni	Investimento, ribaltamento	M.M.C. (sollevamento e trasporto)
				
Punture, tagli, abrasioni	R.O.A. (operazioni di saldatura)	Rumore	Seppellimento, sprofondamento	Vibrazioni

## RISCHIO: "Caduta dall'alto"

### MISURE PREVENTIVE e PROTETTIVE:

- a) **Nelle lavorazioni:** Localizzazione e bonifica profonda di eventuali ordigni bellici; Scavo eseguito a macchina di avvicinamento ad ordigni bellici; Scavo eseguito a mano di avvicinamento ad ordigni bellici; Scavo di sbancamento;

#### PRESCRIZIONI ESECUTIVE:

**Accesso al fondo dello scavo.** L'accesso al fondo dello scavo deve avvenire tramite appositi percorsi (scale a mano, scale ricavate nel terreno, rampe di accesso, ecc.). Nel caso si utilizzino scale a mano, devono sporgere a sufficienza oltre il piano di accesso e devono essere fissate stabilmente per impedire slittamenti o sbandamenti.

**Accesso al fondo del pozzo di fondazione.** L'accesso nei pozzi di fondazione deve essere predisposto con rampe di scale, anche verticali, purché sfalsate tra loro ed intervallate da pianerottoli di riposo posti a distanza non superiore a 4 metri l'uno dall'altro.

**Parapetti di trattenuta.** Qualora si verificano situazioni che possono comportare la caduta da un piano di lavoro ad un altro posto a quota inferiore, di norma con dislivello maggiore di 2 metri, i lati liberi dello scavo o del rilevato devono essere protetti con appositi parapetti di trattenuta.

**Passerelle pedonali o piastre veicolari.** Gli attraversamenti devono essere garantiti da passerelle pedonali o piastre veicolari provviste da ambo i lati di parapetti con tavole fermapiede.

**Segnalazione e delimitazione del fronte scavo.** La zona di avanzamento del fronte scavo deve



essere chiaramente segnalata e delimitata e ne deve essere impedito l'accesso al personale non autorizzato.

**b) Nelle lavorazioni:** Posa reti e cavi di acciaio per la stabilizzazione di scarpate;

PRESCRIZIONI ESECUTIVE:

**Attrezzatura anticaduta.** Il personale addetto a lavori in quota, ogni qual volta non siano attuabili misure di prevenzione e protezione collettiva, dovrà utilizzare idonei sistemi di protezione anticaduta individuali. In particolare sono da prendere in considerazione specifici sistemi di sicurezza che consentono una maggior mobilità del lavoratore quali: avvolgitori/svolgitori automatici di fune di trattenuta, sistema a guida fissa e ancoraggio scorrevole, altri sistemi analoghi.

## RISCHIO: "Caduta di materiale dall'alto o a livello"

### MISURE PREVENTIVE e PROTETTIVE:

**a) Nelle lavorazioni:** Allestimento di depositi, zone per lo stoccaggio dei materiali e per gli impianti fissi; Allestimento di servizi igienico-assistenziali del cantiere; Allestimento di servizi sanitari del cantiere ; Smobilizzo del cantiere;

PRESCRIZIONI ESECUTIVE:

**Imbracatura dei carichi.** Gli addetti all'imbracatura devono seguire le seguenti indicazioni: **a)** verificare che il carico sia stato imbracato correttamente; **b)** accompagnare inizialmente il carico fuori dalla zona di interferenza con attrezzature, ostacoli o materiali eventualmente presenti; **c)** allontanarsi dalla traiettoria del carico durante la fase di sollevamento; **d)** non sostare in attesa sotto la traiettoria del carico; **e)** avvicinarsi al carico in arrivo per pilotarlo fuori dalla zona di interferenza con eventuali ostacoli presenti; **f)** accertarsi della stabilità del carico prima di sganciarlo; **g)** accompagnare il gancio fuori dalla zona impegnata da attrezzature o materiali durante la manovra di richiamo.



## RISCHIO: Cancerogeno e mutageno

### MISURE PREVENTIVE e PROTETTIVE:

**a) Nelle lavorazioni:** Formazione di manto di usura e collegamento;

MISURE TECNICHE E ORGANIZZATIVE:

**Misure tecniche, organizzative e procedurali.** Al fine di evitare ogni esposizione ad agenti cancerogeni e/o mutageni devono essere adottate le seguenti misure: **a)** i metodi e le procedure di lavoro devono essere progettate in maniera adeguata, ovvero in modo che nelle varie operazioni lavorative siano impiegati quantitativi di agenti cancerogeni o mutageni non superiori alle necessità della lavorazione; **b)** i metodi e le procedure di lavoro devono essere progettate in maniera adeguata, ovvero in modo che nelle varie operazioni lavorative gli agenti cancerogeni e mutageni in attesa di impiego, in forma fisica tale da causare rischio di introduzione, non siano accumulati sul luogo di lavoro in quantità superiori alle necessità della lavorazione stessa; **c)** il numero di lavoratori presenti durante l'attività specifica, o che possono essere esposti ad agenti cancerogeni o mutageni, deve essere quello minimo in funzione della necessità della lavorazione; **d)** le lavorazioni che possono esporre ad agenti cancerogeni o mutageni devono essere effettuate in aree predeterminate, isolate e accessibili soltanto dai lavoratori che devono recarsi per motivi connessi alla loro mansione o con la loro funzione; **e)** le lavorazioni che possono esporre ad agenti cancerogeni o mutageni effettuate in aree predeterminate devono essere indicate con adeguati segnali di avvertimento e di sicurezza; **f)** le lavorazioni che possono esporre ad agenti cancerogeni o mutageni, per cui sono previsti mezzi per evitarne o limitarne la dispersione nell'aria, devono essere soggette a misurazioni per la verifica dell'efficacia delle misure adottate e per individuare precocemente le esposizioni anomale causate da un evento non prevedibile o da un incidente, con metodi di campionatura e di misurazione conformi alle indicazioni dell'allegato XLI del D.Lgs. 81/2008; **g)** i locali, le attrezzature e gli impianti destinati o utilizzati in lavorazioni che possono esporre ad agenti cancerogeni o mutageni devono



essere regolarmente e sistematicamente puliti; **h)** l'attività lavorativa specifica deve essere progettata e organizzata in modo da garantire con metodi di lavoro appropriati la gestione della conservazione, della manipolazione del trasporto sul luogo di lavoro di agenti cancerogeni o mutageni; **i)** l'attività lavorativa specifica deve essere progettata e organizzata in modo da garantire con metodi di lavoro appropriati la gestione della raccolta e l'immagazzinamento degli scarti e dei residui delle lavorazioni contenenti agenti cancerogeni o mutageni; **j)** i contenitori per la raccolta e l'immagazzinamento degli scarti e dei residui delle lavorazioni contenenti agenti cancerogeni o mutageni devono essere a chiusura ermetica e etichettati in modo chiaro, netto e visibile.

**Misure igieniche.** Devono essere assicurate le seguenti misure igieniche: **a)** i lavoratori devono disporre di servizi sanitari adeguati, provvisti di docce con acqua calda e fredda, nonché, di lavaggi oculari e antisettici per la pelle; **b)** i lavoratori devono avere in dotazione idonei indumenti protettivi, o altri indumenti, che devono essere riposti in posti separati dagli abiti civili; **c)** i dispositivi di protezione individuali devono essere custoditi in luoghi ben determinati e devono essere controllati, disinfettati e ben puliti dopo ogni utilizzazione; **d)** nelle lavorazioni, che possono esporre ad agenti biologici, devono essere indicati con adeguati segnali di avvertimento e di sicurezza i divieto di fumo, di assunzione di bevande o cibi, di utilizzare pipette a bocca e applicare cosmetici.

## RISCHIO: Chimico

### MISURE PREVENTIVE e PROTETTIVE:

**a) Nelle lavorazioni:** Realizzazione della carpenteria di cordoli in c.a. per la stabilizzazione di scarpate; Getto di calcestruzzo di cordoli in c.a. per la stabilizzazione di scarpate; Realizzazione della carpenteria per opere d'arte in lavori stradali; Getto in calcestruzzo per opere d'arte in lavori stradali; Realizzazione di segnaletica orizzontale;

**Nelle macchine:** Verniciatrice segnaletica stradale;



### MISURE TECNICHE E ORGANIZZATIVE:

**Misure generali.** A seguito di valutazione dei rischi, al fine di eliminare o, comunque ridurre al minimo, i rischi derivanti da agenti chimici pericolosi, devono essere adottate adeguate misure generali di protezione e prevenzione: **a)** la progettazione e l'organizzazione dei sistemi di lavorazione sul luogo di lavoro deve essere effettuata nel rispetto delle condizioni di salute e sicurezza dei lavoratori; **b)** le attrezzature di lavoro fornite devono essere idonee per l'attività specifica e mantenute adeguatamente; **c)** il numero di lavoratori presenti durante l'attività specifica deve essere quello minimo in funzione della necessità della lavorazione; **d)** la durata e l'intensità dell'esposizione ad agenti chimici pericolosi deve essere ridotta al minimo; **e)** devono essere fornite indicazioni in merito alle misure igieniche da rispettare per il mantenimento delle condizioni di salute e sicurezza dei lavoratori; **f)** le quantità di agenti presenti sul posto di lavoro, devono essere ridotte al minimo, in funzione delle necessità di lavorazione; **g)** devono essere adottati metodi di lavoro appropriati comprese le disposizioni che garantiscono la sicurezza nella manipolazione, nell'immagazzinamento e nel trasporto sul luogo di lavoro di agenti chimici pericolosi e dei rifiuti che contengono detti agenti.

## RISCHIO: "Elettrocuzione"

### MISURE PREVENTIVE e PROTETTIVE:

- a) **Nelle lavorazioni:** Realizzazione di impianto di messa a terra del cantiere; Realizzazione di impianto elettrico del cantiere; Montaggio di apparecchi illuminanti;

PRESCRIZIONI ORGANIZZATIVE:

**Soggetti abilitati.** I lavori su impianti o apparecchiature elettriche devono essere effettuati solo da imprese singole o associate (elettricisti) abilitate che dovranno rilasciare, prima della messa in esercizio dell'impianto, la "dichiarazione di conformità".

RIFERIMENTI NORMATIVI:

D.Lgs. 9 aprile 2008 n. 81, Art. 82; D.M. 22 gennaio 2008 n.37.



## RISCHIO: "Getti, schizzi"

### MISURE PREVENTIVE e PROTETTIVE:

- a) **Nelle lavorazioni:** Getto di calcestruzzo di cordoli in c.a. per la stabilizzazione di scarpate; Getto in calcestruzzo per opere d'arte in lavori stradali;

PRESCRIZIONI ORGANIZZATIVE:

**Operazioni di getto.** Durante lo scarico dell'impasto l'altezza della benna o del tubo di getto (nel caso di getto con pompa) deve essere ridotta al minimo.



## RISCHIO: "Inalazione fumi, gas, vapori"

### MISURE PREVENTIVE e PROTETTIVE:

- a) **Nelle lavorazioni:** Formazione di manto di usura e collegamento;

PRESCRIZIONI ESECUTIVE:

**Posizione dei lavoratori.** Durante le operazioni di stesura del conglomerato bituminoso i lavoratori devono posizionarsi sopravvento rispetto alla stesa del materiale caldo.



**MISURE PREVENTIVE e PROTETTIVE:**

- a) Nelle lavorazioni:** Taglio di arbusti e vegetazione in genere per opere di bonifica da ordigni bellici; Localizzazione e bonifica profonda di eventuali ordigni bellici; Localizzazione e bonifica superficiale di eventuali ordigni bellici; Scavo eseguito a macchina di avvicinamento ad ordigni bellici; Scavo eseguito a mano di avvicinamento ad ordigni bellici;



**PRESCRIZIONI ORGANIZZATIVE:**

**Misure e precauzioni preliminari.** Le attività lavorative devono essere organizzate tenuto conto delle seguenti indicazioni: **a)** Le attività di bonifica da ordigni bellici possono essere svolte solo da imprese specializzate; **b)** Le imprese specializzate dovranno operare dietro parere dell'autorità militare (Direzione Militare sezione B.C.M) competente per territorio in merito alle specifiche regole tecniche da osservare in considerazione della collocazione geografica e della tipologia dei terreni interessati, nonché mediante misure di sorveglianza dei competenti organismi del Ministero della difesa, Ministero del lavoro e delle politiche sociali e del Ministero della salute; **c)** Nel caso di ritrovamento di un ordigno bellico inesplosivo l'impresa specializzata dovrà effettuare tempestiva comunicazione alla più vicina compagnia dei carabinieri e alla direzione lavori e dovrà porre in atto tutti gli accorgimenti necessari per evitare che estranei possano avvicinarsi ai reperti bellici; **d)** Le attività di estrazione, rimozione e di disinnesco saranno di esclusiva competenza dell'autorità militare; **e)** Nel cantiere deve essere operante per l'intero orario lavorativo giornaliero, secondo le norme per la prevenzione degli infortuni e l'igiene del lavoro, un posto di pronto soccorso attrezzato con cassetta di medicazione, barella portaferiti ed automezzo idoneo al trasporto di un infortunato al più vicino ospedale; **f)** Ogni altra attività in cantiere non potrà avere inizio che dopo il termine dei lavori di bonifica, ovvero, solo dopo il rilascio da parte dell'impresa specializzata dell'apposita dichiarazione di avvenuta bonifica da ordigni bellici.

**PRESCRIZIONI ESECUTIVE:**

**Frazionamento delle zone da bonificare.** Le zone da bonificare dovranno essere frazionate in parti dette "campi" (di norma di dimensione 50 m per 50 m) che dovranno essere numerati secondo un ordine stabilito o una progressione razionale. Gli stessi dovranno essere indicati su idonea planimetria e individuati materialmente con apposite tabelle. I "campi" dovranno essere ulteriormente frazionati in "strisce" (di norma di dimensione di 1 m) da delimitare - a mano a mano - con fettucce, nastri, cordelle, ecc. al fine di permettere la razionale, progressiva e sicura esplorazione con gli apparati rilevatori.

**RIFERIMENTI NORMATIVI:**

D.Lgs. 9 aprile 2008 n. 81, Art. 91; D.Lgs. 9 aprile 2008 n. 81, Art. 104; Capitolato Direzione Genio Militare (Bonifica Ordigni Bellici ed.1984).

- b) Nelle lavorazioni:** Taglio di arbusti e vegetazione in genere per opere di bonifica da ordigni bellici;

**PRESCRIZIONI ESECUTIVE:**

**Taglio di arbusti e vegetazione.** Gli addetti devono attenersi alle seguenti istruzioni: **a)** Il taglio della vegetazione dovrà essere eseguito per "campo" o "strisce" di bonifica, come è stabilito per l'esplorazione con l'apparato rilevatore, agendo con operai qualificati sotto controllo di un rastrellatore; **b)** Il materiale tagliato dovrà essere portato fuori da ogni "striscia" prima di procedere al taglio di quella successiva e periodicamente ed opportunamente eliminato fuori dai "campi" di lavoro; **c)** nel tagliare la vegetazione dovranno essere rispettate tutte le cautele atte ad evitare il fortuito contatto - sia del personale che dei mezzi di lavoro - con eventuali ordigni affioranti; comunque in terreni presumibilmente infestati da ordigni particolarmente pericolosi, il taglio della vegetazione deve procedere di pari passo con la bonifica superficiale; **d)** durante le operazioni di taglio - nel rispetto delle vigenti disposizioni emanate dall'autorità forestale - dovranno essere salvaguardate le piante ad alto fusto e le matricine esistenti.

**RIFERIMENTI NORMATIVI:**

Capitolato Direzione Genio Militare (Bonifica Ordigni Bellici ed.1984).

- c) Nelle lavorazioni:** Localizzazione e bonifica profonda di eventuali ordigni bellici;

PRESCRIZIONI ESECUTIVE:

**Localizzazione e bonifica profonda.** Gli addetti devono attenersi alle seguenti istruzioni: **a)** la zona da esplorare dovrà essere preventivamente bonificata fino alla profondità di 1,00 metro; **b)** la zona dovrà essere suddivisa in quadrati aventi lato di 2,80 metri; **c)** al centro dei quadrati indicati, a mezzo di trivella non a percussione, dovrà essere eseguito un foro di profondità di un metro e capace di contenere la sonda dell'apparato rilevatore di profondità; **d)** la sonda di profondità deve garantire la rilevazione di masse interrato entro un raggio di 2 metri dal fondo del foro; **e)** l'esplorazione di profondità maggiori dovrà essere effettuata per trivellazioni progressive di 2 metri per volta come in precedenza descritto; **e)** le mine, gli ordigni e gli altri manufatti bellici localizzati debbono essere scoperti, quale che sia la loro profondità di interrimento e debbono essere rimossi - se sicuramente rimovibili - ed allocati in luoghi idonei e non accessibili ad estranei, in modo tale da non possano arrecare danni a persone e cose; quelli non perfettamente riconosciuti o che presentassero caratteristiche di pericolosità debbono essere lasciati in sito con apposita segnaletica.

RIFERIMENTI NORMATIVI:

Capitolato Direzione Genio Militare (Bonifica Ordigni Bellici ed.1984).

**d) Nelle lavorazioni:** Localizzazione e bonifica superficiale di eventuali ordigni bellici;

PRESCRIZIONI ESECUTIVE:

**Localizzazione e bonifica superficiale.** Gli addetti devono attenersi alle seguenti istruzioni: **a)** l'esplorazione dovrà essere effettuata per "strisce" successive, di tutta la zona d'interesse, con apposito apparecchio rilevatore di profondità; **b)** le mine, gli ordigni e gli altri manufatti bellici localizzati debbono essere scoperti, quale che sia la loro profondità di interrimento e debbono essere rimossi - se sicuramente rimovibili - ed allocati in luoghi idonei e non accessibili ad estranei, in modo tale da non possano arrecare danni a persone e cose; quelli non perfettamente riconosciuti o che presentassero caratteristiche di pericolosità debbono essere lasciati in sito con apposita segnaletica.

RIFERIMENTI NORMATIVI:

Capitolato Direzione Genio Militare (Bonifica Ordigni Bellici ed.1984).

**e) Nelle lavorazioni:** Scavo eseguito a macchina di avvicinamento ad ordigni bellici;

PRESCRIZIONI ESECUTIVE:

**Scavo eseguito a macchina.** Gli addetti devono attenersi alle seguenti istruzioni: **a)** le mine, gli ordigni e gli altri manufatti bellici localizzati debbono essere scoperti, quale che sia la loro profondità di interrimento e debbono essere rimossi - se sicuramente rimovibili - ed allocati in luoghi idonei e non accessibili ad estranei, in modo tale da non arrecare danni a persone e cose; quelli non perfettamente riconosciuti o che presentassero caratteristiche di pericolosità debbono essere lasciati in sito con apposita segnaletica; **b)** rimuovere dallo scavo ogni materiale compreso ceppi, radici, massi, murature, oggetti, ecc.; **c)** avanzare a strati non superiori alla sicura e provata ricettività dell'apparato in luogo, esplorando il fondo di ogni strato, prima del successivo scavo, con metal detector di profondità e provvedendo alle eventuali bonifiche; tale esplorazione e bonifica dovrà essere eseguita anche sul fondo definitivo dello scavo; **d)** dare alle pareti degli scavi l'inclinazione necessaria per impedire scoscendimenti o franamenti per consentire il lavoro del rastrellatore e l'efficace impiego degli apparati rilevatori; **e)** le attività di estrazione, rimozione e di disinnesco saranno di esclusiva competenza dell'autorità militare.

RIFERIMENTI NORMATIVI:

Capitolato Direzione Genio Militare (Bonifica Ordigni Bellici ed.1984).

**f) Nelle lavorazioni:** Scavo eseguito a mano di avvicinamento ad ordigni bellici;

PRESCRIZIONI ESECUTIVE:

**Scavo eseguito a mano.** Gli addetti devono attenersi alle seguenti istruzioni: **a)** le mine, gli ordigni e gli altri manufatti bellici localizzati debbono essere scoperti, quale che sia la loro profondità di interrimento e debbono essere rimossi - se sicuramente rimovibili - ed allocati in luoghi idonei e non accessibili ad estranei, in modo tale da non arrecare danni a persone e cose; quelli non perfettamente riconosciuti o che presentassero caratteristiche di pericolosità debbono essere lasciati in sito con apposita segnaletica; **b)** rimuovere dallo scavo ogni materiale compreso ceppi, radici, massi, murature, oggetti, ecc.; **c)** avanzare a strati non superiori alla sicura e provata ricettività dell'apparato in luogo, esplorando il fondo di ogni strato, prima del successivo scavo, con metal detector di profondità e provvedendo alle eventuali bonifiche; tale esplorazione e bonifica dovrà essere eseguita anche sul fondo definitivo dello scavo; **d)** le attività di estrazione, rimozione e

di disinnescio saranno di esclusiva competenza dell'autorità militare.

RIFERIMENTI NORMATIVI:

Capitolato Direzione Genio Militare (Bonifica Ordigni Bellici ed.1984).

## RISCHIO: "Investimento, ribaltamento"

### MISURE PREVENTIVE e PROTETTIVE:

- a) **Nelle lavorazioni:** Scavo di pulizia generale dell'area del cantiere; Realizzazione della viabilità di cantiere; Scavo di sbancamento; Formazione di rilevato stradale; Formazione di fondazione stradale;

PRESCRIZIONI ESECUTIVE:

**Presenza di manodopera.** Nei lavori di scavo con mezzi meccanici non devono essere eseguiti altri lavori che comportano la presenza di manodopera nel campo di azione dell'escavatore.

RIFERIMENTI NORMATIVI:

D.Lgs. 9 aprile 2008 n. 81, Art. 118.

- b) **Nelle lavorazioni:** Formazione di manto di usura e collegamento; Posa di pali per pubblica illuminazione; Posa di segnaletica verticale; Realizzazione di segnaletica orizzontale; Pulizia di sede stradale;

PRESCRIZIONI ORGANIZZATIVE:

**Precauzioni in presenza di traffico veicolare.** Nelle attività lavorative in presenza di traffico veicolare devono essere rispettate le seguenti precauzioni: **a)** le operazioni di posa e di rimozione dei coni e dei delineatori flessibili, e il tracciamento della segnaletica orizzontale, le operazioni di installazione della segnaletica, così come le fasi di rimozione, sono precedute e supportate da addetti, muniti di bandierina arancio fluorescente, preposti a preavvisare all'utenza la presenza di uomini e veicoli sulla carreggiata; **b)** la composizione minima delle squadre deve essere determinata in funzione della tipologia di intervento, della categoria di strada, del sistema segnaletico da realizzare e dalle condizioni atmosferiche e di visibilità. La squadra dovrà essere composta da operatori che abbiano esperienza nel campo delle attività che prevedono interventi in presenza di traffico veicolare nella categoria di strada interessata dagli interventi. Tutti gli operatori devono aver completato il percorso formativo previsto dalla normativa vigente. Nel caso di squadra composta da due persone, un operatore deve avere esperienza nel campo delle attività che prevedono interventi in presenza di traffico veicolare, nella categoria di strada interessata dagli interventi. Tutti gli operatori impiegati in interventi su strade di categoria A, B, C, e D, devono obbligatoriamente usare indumenti ad alta visibilità in classe 3; **c)** in caso di nebbia, di precipitazioni nevose o, comunque, condizioni che possano limitare notevolmente la visibilità o le caratteristiche di aderenza della pavimentazione, non è consentito effettuare operazioni che comportino l'esposizione al traffico di operatori e di veicoli nonché l'installazione di cantieri stradali e relativa segnaletica di preavviso e di delimitazione. Nei casi in cui le condizioni negative dovessero sopraggiungere successivamente all'inizio delle attività, queste sono immediatamente sospese con conseguente rimozione di ogni e qualsiasi sbarramento di cantiere e della relativa segnaletica (sempre che lo smantellamento del cantiere e la rimozione della segnaletica non costituisca un pericolo più grave per i lavoratori e l'utenza stradale). Nei casi di interventi di emergenza e di lavori aventi carattere di indifferibilità (incidenti, calamità, attuazione dei piani per la gestione delle operazioni invernali, ecc.), nonostante le condizioni avverse, vanno comunque effettuate operazioni che comportino l'esposizione al traffico di operatori, ma con l'obbligo di utilizzo di un moviere; **d)** la gestione operativa degli interventi, consistente nella guida e nel controllo dell'esecuzione delle operazioni, deve essere effettuata da un preposto adeguatamente formato. La gestione operativa può anche essere effettuata da un responsabile non presente nella zona di intervento tramite centro radio o sala operativa.

**Presegnalazione di inizio intervento.** L'inizio dell'intervento deve essere sempre opportunamente presegnalato. In relazione al tipo di intervento ed alla categoria di strada, deve essere individuata la tipologia di presegnalazione più adeguata (ad esempio, sbandieramento con uno o più operatori, moviere meccanico, pannelli a messaggio variabile, pittogrammi, strumenti diretti di segnalazione all'utenza tramite tecnologia innovativa oppure una combinazione di questi), al fine di: preavvisare l'utenza della presenza di lavoratori; indurre una maggiore prudenza; consentire una regolare manovra di rallentamento della velocità dei veicoli sopraggiungenti. In caso di





presegnalazione di inizio intervento tramite sbandieramento devono essere rispettate le seguenti precauzioni: **a)** nella scelta del punto di inizio dell'attività di sbandieramento devono essere privilegiati i tratti in rettilineo e devono essere evitati stazionamenti in curva, immediatamente prima e dopo una galleria e all'interno di una galleria quando lo sbandieramento viene eseguito per presegnalare all'utenza la posa di segnaletica stradale; **b)** al fine di consentire un graduale rallentamento è opportuno che la segnalazione avvenga a debita distanza dalla zona dove inizia l'interferenza con il normale transito veicolare, comunque nel punto che assicura maggiore visibilità e maggiori possibilità di fuga in caso di pericolo; **c)** nel caso le attività si protraggano nel tempo, per evitare pericolosi abbassamenti del livello di attenzione, gli sbandieratori devono essere avvicendati nei compiti da altri operatori; **d)** tutte le volte che non è possibile la gestione degli interventi a vista, gli operatori impegnati nelle operazioni di sbandieramento si tengono in contatto, tra di loro o con il preposto, mediante l'utilizzo di idonei sistemi di comunicazione di cui devono essere dotati; **e)** in presenza di particolari caratteristiche planimetriche della tratta interessata (ad esempio, gallerie, serie di curve, svincoli, ecc.), lo sbandieramento può comprendere anche più di un operatore.

**Regolamentazione del traffico.** Per la regolamentazione del senso unico alternato, quando non sono utilizzati sistemi semaforici temporizzati, i movieri devono rispettare le seguenti precauzioni: **a)** i movieri si devono posizionare in posizione anticipata rispetto al raccordo obliquo ed in particolare, per le strade tipo "C" ed "F" extraurbane, dopo il segnale di "strettoia", avendo costantemente cura di esporsi il meno possibile al traffico veicolare; **b)** nel caso in cui queste attività si protraggano nel tempo, per evitare pericolosi abbassamenti del livello di attenzione, i movieri devono essere avvicendati nei compiti da altri operatori; **c)** tutte le volte che non è possibile la gestione degli interventi a vista, gli operatori impegnati come movieri si tengono in contatto tra di loro o con il preposto, mediante l'utilizzo di idonei sistemi di comunicazione di cui devono essere dotati; **d)** le fermate dei veicoli in transito con movieri, sono comunque effettuate adottando le dovute cautele per evitare i rischi conseguenti al formarsi di code.

PRESCRIZIONI ESECUTIVE:

**Istruzioni per gli addetti.** Per l'esecuzione in sicurezza delle attività di sbandieramento gli operatori devono: **a)** scendere dal veicolo dal lato non esposto al traffico veicolare; **b)** iniziare subito la segnalazione di sbandieramento facendo oscillare lentamente la bandiera orizzontalmente, posizionata all'altezza della cintola, senza movimenti improvvisi, con cadenza regolare, stando sempre rivolti verso il traffico, in modo da permettere all'utente in transito di percepire l'attività in corso ed effettuare una regolare e non improvvisa manovra di rallentamento; **c)** camminare sulla banchina o sulla corsia di emergenza fino a portarsi in posizione sufficientemente anticipata rispetto al punto di intervento in modo da consentire agli utenti un ottimale rallentamento; **d)** segnalare con lo sbandieramento fino a che non siano cessate le esigenze di presegnalazione; **e)** la presegnalazione deve durare il minor tempo possibile ed i lavoratori che la eseguono si devono portare, appena possibile, a valle della segnaletica installata o comunque al di fuori di zone direttamente esposte al traffico veicolare; **f)** utilizzare dispositivi luminosi o analoghi dispositivi se l'attività viene svolta in ore notturne.

RIFERIMENTI NORMATIVI:

D.I. 22 gennaio 2019, Allegato I; D.I. 22 gennaio 2019, Allegato II.

## RISCHIO: M.M.C. (sollevamento e trasporto)

### MISURE PREVENTIVE e PROTETTIVE:

- a) Nelle lavorazioni:** Scavo di pulizia generale dell'area del cantiere; Realizzazione della recinzione e degli accessi al cantiere; Realizzazione della viabilità di cantiere; Scavo eseguito a mano di avvicinamento ad ordigni bellici; Getto di calcestruzzo di cordoli in c.a. per la stabilizzazione di scarpate; Cordoli, zanelle e opere d'arte; Realizzazione di marciapiedi;



### MISURE TECNICHE E ORGANIZZATIVE:

**Organizzazione del lavoro.** Le attività lavorative devono essere organizzate tenuto conto delle seguenti indicazioni: **a)** l'ambiente di lavoro (temperatura, umidità e ventilazione) deve presentare condizioni microclimatiche adeguate; **b)** gli spazi dedicati alla movimentazione devono essere adeguati; **c)** il sollevamento dei carichi deve essere eseguito sempre con due mani e da una sola persona; **d)** il carico da sollevare non deve essere estremamente freddo, caldo o contaminato; **e)** le altre attività di movimentazione manuale devono essere minimali; **f)** deve esserci adeguata frizione tra piedi e pavimento; **g)** i gesti di sollevamento devono essere eseguiti in modo non brusco.

## RISCHIO: "Punture, tagli, abrasioni"

### MISURE PREVENTIVE e PROTETTIVE:

- a) Nelle lavorazioni:** Realizzazione della carpenteria di cordoli in c.a. per la stabilizzazione di scarpate; Lavorazione e posa ferri di armatura di cordoli in c.a. per la stabilizzazione di scarpate; Realizzazione della carpenteria per opere d'arte in lavori stradali; Lavorazione e posa ferri di armatura per opere d'arte in lavori stradali;



### PRESCRIZIONI ESECUTIVE:

**Ferri d'attesa.** I ferri d'attesa delle strutture in c.a. devono essere protetti contro il contatto accidentale; la protezione può essere ottenuta attraverso la conformazione dei ferri o con l'apposizione di una copertura in materiale resistente.

**Disarmo.** Prima di permettere l'accesso alle zone in cui è stato effettuato il disarmo delle strutture si deve provvedere alla rimozione di tutti i chiodi e di tutte le punte.

## RISCHIO: R.O.A. (operazioni di saldatura)

### MISURE PREVENTIVE e PROTETTIVE:

- a) Nelle lavorazioni:** Realizzazione di impianto idrico dei servizi igienico-assistenziali e sanitari del cantiere; Realizzazione di impianto idrico del cantiere;

### MISURE TECNICHE E ORGANIZZATIVE:

**Misure tecniche, organizzative e procedurali.** Al fine di ridurre l'esposizione a radiazioni ottiche artificiali devono essere adottate le seguenti misure: **a)** durante le operazioni di saldatura devono essere adottati metodi di lavoro che comportano una minore esposizione alle radiazioni ottiche; **b)** devono essere applicate adeguate misure tecniche per ridurre l'emissione delle radiazioni ottiche, incluso, quando necessario, l'uso di dispositivi di sicurezza, schermatura o analoghi meccanismi di protezione della salute; **c)** devono essere predisposti opportuni programmi di manutenzione delle attrezzature per le operazioni di saldatura, dei luoghi di lavoro e delle postazioni di lavoro; **d)** i luoghi e le postazioni di lavoro devono essere progettati al fine di ridurre l'esposizione alle radiazioni ottiche prodotte dalle operazioni di saldatura; **e)** la durata delle operazioni di saldatura deve essere ridotta al minimo possibile; **f)** i lavoratori devono avere la disponibilità di adeguati dispositivi di protezione individuale dalle radiazioni ottiche prodotte durante



le operazioni di saldatura; **g**) i lavoratori devono avere la disponibilità delle istruzioni del fabbricante delle attrezzature utilizzate nelle operazioni di saldatura; **h**) le aree in cui si effettuano operazioni di saldatura devono essere indicate con un'apposita segnaletica e l'accesso alle stesse deve essere limitato.

DISPOSITIVI DI PROTEZIONE INDIVIDUALE:

Devono essere forniti: **a**) schermo facciale; **b**) maschera con filtro specifico.

## RISCHIO: Rumore

### MISURE PREVENTIVE e PROTETTIVE:

**a) Nelle lavorazioni:** Taglio di arbusti e vegetazione in genere per opere di bonifica da ordigni bellici; Realizzazione della carpenteria di cordoli in c.a. per la stabilizzazione di scarpate; Realizzazione della carpenteria per opere d'arte in lavori stradali;

**Fascia di appartenenza.** Il livello di esposizione è "Maggiore dei valori superiori di azione: 85 dB(A) e 137 dB(C)".

MISURE TECNICHE E ORGANIZZATIVE:

**Organizzazione del lavoro.** Le attività lavorative devono essere organizzate tenuto conto delle seguenti indicazioni: **a**) scelta di attrezzature di lavoro adeguate, tenuto conto del lavoro da svolgere, che emettano il minor rumore possibile; **b**) adozione di metodi di lavoro che implicano una minore esposizione al rumore; **c**) riduzione del rumore mediante una migliore organizzazione del lavoro attraverso la limitazione della durata e dell'intensità dell'esposizione e l'adozione di orari di lavoro appropriati, con sufficienti periodi di riposo; **d**) adozione di opportuni programmi di manutenzione delle attrezzature e macchine di lavoro, del luogo di lavoro e dei sistemi sul posto di lavoro; **e**) progettazione della struttura dei luoghi e dei posti di lavoro al fine di ridurre l'esposizione al rumore dei lavoratori; **f**) adozione di misure tecniche per il contenimento del rumore trasmesso per via aerea, quali schermature, involucri o rivestimenti realizzati con materiali fonoassorbenti; **g**) adozione di misure tecniche per il contenimento del rumore strutturale, quali sistemi di smorzamento o di isolamento; **h**) locali di riposo messi a disposizione dei lavoratori con rumorosità ridotta a un livello compatibile con il loro scopo e le loro condizioni di utilizzo.

DISPOSITIVI DI PROTEZIONE INDIVIDUALE:

Devono essere forniti: **a**) otoprotettori.

**b) Nelle lavorazioni:** Formazione di rilevato stradale; Formazione di fondazione stradale; Cordoli, zanelle e opere d'arte; Realizzazione di marciapiedi; Posa di pali per pubblica illuminazione; Posa di segnaletica verticale;

**Nelle macchine:** Autocarro; Pala meccanica; Escavatore; Autogru; Autobetoniera; Autopompa per cls; Autocarro dumper; Autocarro con cestello;

**Fascia di appartenenza.** Il livello di esposizione è "Minore dei valori inferiori di azione: 80 dB(A) e 135 dB(C)".

MISURE TECNICHE E ORGANIZZATIVE:

**Organizzazione del lavoro.** Le attività lavorative devono essere organizzate tenuto conto delle seguenti indicazioni: **a**) scelta di attrezzature di lavoro adeguate, tenuto conto del lavoro da svolgere, che emettano il minor rumore possibile; **b**) adozione di metodi di lavoro che implicano una minore esposizione al rumore; **c**) riduzione del rumore mediante una migliore organizzazione del lavoro attraverso la limitazione della durata e dell'intensità dell'esposizione e l'adozione di orari di lavoro appropriati, con sufficienti periodi di riposo; **d**) adozione di opportuni programmi di manutenzione delle attrezzature e macchine di lavoro, del luogo di lavoro e dei sistemi sul posto di lavoro; **e**) progettazione della struttura dei luoghi e dei posti di lavoro al fine di ridurre l'esposizione al rumore dei lavoratori; **f**) adozione di misure tecniche per il contenimento del rumore trasmesso per via aerea, quali schermature, involucri o rivestimenti realizzati con materiali fonoassorbenti; **g**) adozione di misure tecniche per il contenimento del rumore strutturale, quali sistemi di smorzamento o di isolamento; **h**) locali di riposo messi a disposizione dei lavoratori con rumorosità ridotta a un livello compatibile con il loro scopo e le loro condizioni di utilizzo.



**c) Nelle macchine:** Trivellatrice;

**Fascia di appartenenza.** Il livello di esposizione è "Compreso tra i valori inferiori e superiori di azione: 80/85 dB(A) e 135/137 dB(C)".

MISURE TECNICHE E ORGANIZZATIVE:

**Organizzazione del lavoro.** Le attività lavorative devono essere organizzate tenuto conto delle seguenti indicazioni: **a)** scelta di attrezzature di lavoro adeguate, tenuto conto del lavoro da svolgere, che emettano il minor rumore possibile; **b)** adozione di metodi di lavoro che implicano una minore esposizione al rumore; **c)** riduzione del rumore mediante una migliore organizzazione del lavoro attraverso la limitazione della durata e dell'intensità dell'esposizione e l'adozione di orari di lavoro appropriati, con sufficienti periodi di riposo; **d)** adozione di opportuni programmi di manutenzione delle attrezzature e macchine di lavoro, del luogo di lavoro e dei sistemi sul posto di lavoro; **e)** progettazione della struttura dei luoghi e dei posti di lavoro al fine di ridurre l'esposizione al rumore dei lavoratori; **f)** adozione di misure tecniche per il contenimento del rumore trasmesso per via aerea, quali schermature, involucri o rivestimenti realizzati con materiali fonoassorbenti; **g)** adozione di misure tecniche per il contenimento del rumore strutturale, quali sistemi di smorzamento o di isolamento; **h)** locali di riposo messi a disposizione dei lavoratori con rumorosità ridotta a un livello compatibile con il loro scopo e le loro condizioni di utilizzo.

DISPOSITIVI DI PROTEZIONE INDIVIDUALE:

Devono essere forniti: **a)** otoprotettori.

**d) Nelle macchine:** Rullo compressore; Finitrice; Dumper; Verniciatrice segnaletica stradale; Spazzolatrice-aspiratrice (pulizia stradale);

**Fascia di appartenenza.** Il livello di esposizione è "Maggiore dei valori superiori di azione: 85 dB(A) e 137 dB(C)".

MISURE TECNICHE E ORGANIZZATIVE:

**Organizzazione del lavoro.** Le attività lavorative devono essere organizzate tenuto conto delle seguenti indicazioni: **a)** scelta di attrezzature di lavoro adeguate, tenuto conto del lavoro da svolgere, che emettano il minor rumore possibile; **b)** adozione di metodi di lavoro che implicano una minore esposizione al rumore; **c)** riduzione del rumore mediante una migliore organizzazione del lavoro attraverso la limitazione della durata e dell'intensità dell'esposizione e l'adozione di orari di lavoro appropriati, con sufficienti periodi di riposo; **d)** adozione di opportuni programmi di manutenzione delle attrezzature e macchine di lavoro, del luogo di lavoro e dei sistemi sul posto di lavoro; **e)** progettazione della struttura dei luoghi e dei posti di lavoro al fine di ridurre l'esposizione al rumore dei lavoratori; **f)** adozione di misure tecniche per il contenimento del rumore trasmesso per via aerea, quali schermature, involucri o rivestimenti realizzati con materiali fonoassorbenti; **g)** adozione di misure tecniche per il contenimento del rumore strutturale, quali sistemi di smorzamento o di isolamento; **h)** locali di riposo messi a disposizione dei lavoratori con rumorosità ridotta a un livello compatibile con il loro scopo e le loro condizioni di utilizzo.

**Segnalazione e delimitazione dell'ambiente di lavoro.** I luoghi di lavoro devono avere i seguenti requisiti: **a)** indicazione, con appositi segnali, dei luoghi di lavoro dove i lavoratori sono esposti ad un rumore al di sopra dei valori superiori di azione; **b)** ove ciò è tecnicamente possibile e giustificato dal rischio, delimitazione e accesso limitato delle aree, dove i lavoratori sono esposti ad un rumore al di sopra dei valori superiori di azione.

DISPOSITIVI DI PROTEZIONE INDIVIDUALE:

Devono essere forniti: **a)** otoprotettori.

## RISCHIO: "Seppellimento, sprofondamento"

### MISURE PREVENTIVE e PROTETTIVE:

- a) Nelle lavorazioni:** Localizzazione e bonifica profonda di eventuali ordigni bellici; Scavo eseguito a macchina di avvicinamento ad ordigni bellici; Scavo eseguito a mano di avvicinamento ad ordigni bellici; Scavo di sbancamento;

PRESCRIZIONI ESECUTIVE:

**Armature del fronte.** Quando per la particolare natura del terreno o per causa di piogge, di infiltrazione, di gelo o disgelo, o per altri motivi, siano da temere frane o scoscendimenti, deve essere provveduto all'armatura o al consolidamento del terreno.

**Divieto di depositi sui bordi.** E' vietato costituire depositi di materiali presso il ciglio degli scavi. Qualora tali depositi siano necessari per le condizioni del lavoro, si deve provvedere alle necessarie puntellature.

RIFERIMENTI NORMATIVI:

D.Lgs. 9 aprile 2008 n. 81, Art. 118; D.Lgs. 9 aprile 2008 n. 81, Art. 120.



## RISCHIO: Vibrazioni

### MISURE PREVENTIVE e PROTETTIVE:

- a) Nelle lavorazioni:** Taglio di arbusti e vegetazione in genere per opere di bonifica da ordigni bellici;

**Fascia di appartenenza.** Mano-Braccio (HAV): "Compreso tra 2,5 e 5,0 m/s<sup>2</sup>"; Corpo Intero (WBV): "Non presente".

MISURE TECNICHE E ORGANIZZATIVE:

**Misure generali.** I rischi, derivanti dall'esposizione dei lavoratori a vibrazioni, devono essere eliminati alla fonte o ridotti al minimo.

DISPOSITIVI DI PROTEZIONE INDIVIDUALE:

Devono essere forniti: **a)** indumenti protettivi; **b)** guanti antivibrazione; **c)** maniglie antivibrazione.

- b) Nelle macchine:** Autocarro; Autogru; Autobetoniera; Autopompa per cls; Autocarro dumper; Autocarro con cestello; Verniciatrice segnaletica stradale; Spazzolatrice-aspiratrice (pulizia stradale);

**Fascia di appartenenza.** Mano-Braccio (HAV): "Non presente"; Corpo Intero (WBV): "Inferiore a 0,5 m/s<sup>2</sup>".

MISURE TECNICHE E ORGANIZZATIVE:

**Misure generali.** I rischi, derivanti dall'esposizione dei lavoratori a vibrazioni, devono essere eliminati alla fonte o ridotti al minimo.

- c) Nelle macchine:** Pala meccanica; Trivellatrice; Escavatore; Rullo compressore; Finitrice; Dumper;

**Fascia di appartenenza.** Mano-Braccio (HAV): "Non presente"; Corpo Intero (WBV): "Compreso tra 0,5 e 1 m/s<sup>2</sup>".

MISURE TECNICHE E ORGANIZZATIVE:

**Misure generali.** I rischi, derivanti dall'esposizione dei lavoratori a vibrazioni, devono essere eliminati alla fonte o ridotti al minimo.

**Organizzazione del lavoro.** Le attività lavorative devono essere organizzate tenuto conto delle seguenti indicazioni: **a)** i metodi di lavoro adottati devono essere quelli che richiedono la minore esposizione a vibrazioni meccaniche; **b)** la durata e l'intensità dell'esposizione a vibrazioni meccaniche deve essere opportunamente limitata al minimo necessario per le esigenze della lavorazione; **c)** l'orario di lavoro deve essere organizzato in maniera appropriata al tipo di lavoro da svolgere; **d)** devono essere previsti adeguati periodi di riposo in funzione del tipo di lavoro da svolgere.

**Attrezzature di lavoro.** Le attrezzature di lavoro impiegate: **a)** devono essere adeguate al lavoro da svolgere; **b)** devono essere concepite nel rispetto dei principi ergonomici; **c)** devono produrre il minor livello possibile di vibrazioni, tenuto conto del lavoro da svolgere; **d)** devono essere soggette






ad adeguati programmi di manutenzione.

DISPOSITIVI DI PROTEZIONE INDIVIDUALE:

Devono essere forniti: **a)** indumenti protettivi; **b)** dispositivi di smorzamento; **c)** sedili ammortizzanti.

## ATTREZZATURE utilizzate nelle Lavorazioni

				
Andatoie e Passerelle	Apparato rilevatore	Attrezzi manuali	Avvitatore elettrico	Betoniera a bicchiere
				
Cannello per saldatura ossiacetilenica	Compressore elettrico	Decespugliatore a motore	Pistola per verniciatura a spruzzo	Pompa a mano per disarmante
				
Ponteggio mobile o trabattello	Scala doppia	Scala semplice	Sega circolare	Smerigliatrice angolare (flessibile)
				
Trancia-piegaferri	Trapano elettrico	Vibratore elettrico per calcestruzzo		

### ANDATOIE E PASSERELLE

Le andatoie e le passerelle sono opere provvisorie predisposte per consentire il collegamento di posti di lavoro collocati a quote differenti o separati da vuoti, come nel caso di scavi in trincea o ponteggi.


#### Rischi generati dall'uso dell'Attrezzo:

- 1) Caduta dall'alto;
- 2) Caduta di materiale dall'alto o a livello;



### Misure Preventive e Protettive relative all'Attrezzo:

1) DPI: utilizzatore andatoie e passerelle;



PRESCRIZIONI ORGANIZZATIVE:

Devono essere forniti: **a)** guanti; **b)** calzature di sicurezza; **c)** indumenti protettivi.

### APPARATO RILEVATORE

L'apparato rilevatore (metal-detector) è uno strumento in grado di individuare con chiari segnali acustici e strumentali la presenza di masse metalliche, di mine, ordigni, bombe, proiettili, residuati bellici di ogni tipo, interi o loro parti nel sottosuolo.



### Rischi generati dall'uso dell'Attrezzo:

1) Incendi, esplosioni;

### Misure Preventive e Protettive relative all'Attrezzo:

1) DPI: utilizzatore apparato rilevatore;



PRESCRIZIONI ORGANIZZATIVE:

Devono essere forniti: **a)** casco; **b)** schermo facciale; **c)** guanti; **d)** calzature di sicurezza; **e)** indumenti protettivi.

### ATTREZZI MANUALI

Gli attrezzi manuali, presenti in tutte le fasi lavorative, sono sostanzialmente costituiti da una parte destinata all'impugnatura ed un'altra, variamente conformata, alla specifica funzione svolta.




### Rischi generati dall'uso dell'Attrezzo:

- 1) Punture, tagli, abrasioni;
- 2) Urti, colpi, impatti, compressioni;

### Misure Preventive e Protettive relative all'Attrezzo:

1) DPI: utilizzatore attrezzi manuali;



PRESCRIZIONI ORGANIZZATIVE:

Devono essere forniti: **a)** casco; **b)** occhiali protettivi; **c)** guanti; **d)** calzature di sicurezza.



## AVVITATORE ELETTRICO

L'avvitatore elettrico è un utensile elettrico di uso comune nel cantiere edile.


### Rischi generati dall'uso dell'Attrezzo:

- 1) Elettrocuzione;
- 2) Urti, colpi, impatti, compressioni;



### Misure Preventive e Protettive relative all'Attrezzo:

- 1) DPI: utilizzatore avvitatore elettrico;



PRESCRIZIONI ORGANIZZATIVE:

Devono essere forniti: **a)** guanti; **b)** calzature di sicurezza.

## BETONIERA A BICCHIERE

La betoniera a bicchiere è un'attrezzatura destinata al confezionamento di malta. Solitamente viene utilizzata per il confezionamento di malta per murature ed intonaci e per la produzione di piccole quantità di calcestruzzi.

### Rischi generati dall'uso dell'Attrezzo:

- 1) Caduta di materiale dall'alto o a livello;
- 2) Cesoiamenti, stritolamenti;
- 3) Elettrocuzione;
- 4) Getti, schizzi;
- 5) Inalazione polveri, fibre;
- 6) Movimentazione manuale dei carichi;
- 7) Rumore;
- 8) Urti, colpi, impatti, compressioni;



### Misure Preventive e Protettive relative all'Attrezzo:

- 1) DPI: utilizzatore betoniera a bicchiere;



PRESCRIZIONI ORGANIZZATIVE:

Devono essere forniti: **a)** casco; **b)** otoprotettori; **c)** occhiali protettivi; **d)** maschera antipolvere; **e)** guanti; **f)** calzature di sicurezza; **g)** indumenti protettivi.

## CANNELLO PER SALDATURA OSSIACETILENICA

Il cannello per saldatura ossiacetilenica è impiegato essenzialmente per operazioni di saldatura o taglio di parti metalliche.

#### Rischi generati dall'uso dell'Attrezzo:

- 1) Inalazione fumi, gas, vapori;
- 2) Incendi, esplosioni;
- 3) Radiazioni non ionizzanti;
- 4) Rumore;
- 5) Urti, colpi, impatti, compressioni;



#### Misure Preventive e Protettive relative all'Attrezzo:

- 1) DPI: utilizzatore cannello per saldatura ossiacetilenica;



#### PRESCRIZIONI ORGANIZZATIVE:


Devono essere forniti: **a)** otoprotettori; **b)** occhiali protettivi; **c)** maschera con filtro specifico; **d)** guanti; **e)** calzature di sicurezza; **f)** grembiule per saldatore; **g)** indumenti protettivi.

## COMPRESSORE ELETTRICO

Il compressore è una macchina destinata alla produzione di aria compressa per l'alimentazione di attrezzature di lavoro pneumatiche (martelli demolitori pneumatici, vibratori, avvitatori, intonacatrici, pistole a spruzzo ecc).


#### Rischi generati dall'uso dell'Attrezzo:

- 1) Elettrocuzione;
- 2) Scoppio;



#### Misure Preventive e Protettive relative all'Attrezzo:

- 1) DPI: utilizzatore compressore elettrico;



#### PRESCRIZIONI ORGANIZZATIVE:

Devono essere forniti: **a)** otoprotettori; **b)** guanti; **c)** calzature di sicurezza; **d)** indumenti protettivi.

## DECESPUGLIATORE A MOTORE

Il decespugliatore è un'attrezzatura a motore per operazioni di pulizia di aree incolte (insediamento di cantiere, pulizia di declivi, pulizia di cunette o scarpa di rilevati stradali ecc).



**Rischi generati dall'uso dell'Attrezzo:**

- 1) Getti, schizzi;
- 2) Inalazione polveri, fibre;
- 3) Incendi, esplosioni;
- 4) Punture, tagli, abrasioni;
- 5) Rumore;
- 6) Vibrazioni;

**Misure Preventive e Protettive relative all'Attrezzo:**

- 1) DPI: utilizzatore decespugliatore a motore;



**PRESCRIZIONI ORGANIZZATIVE:**

Devono essere forniti: **a)** casco; **b)** otoprotettori; **c)** visiera protettiva; **d)** maschera antipolvere; **e)** guanti antivibrazioni; **f)** calzature di sicurezza; **g)** indumenti protettivi.

**PISTOLA PER VERNICIATURA A SPRUZZO**

La pistola per verniciatura a spruzzo è un'attrezzatura per la verniciatura a spruzzo di superfici verticali od orizzontali.



**Rischi generati dall'uso dell'Attrezzo:**

- 1) Getti, schizzi;
- 2) Inalazione fumi, gas, vapori;
- 3) Nebbie;

**Misure Preventive e Protettive relative all'Attrezzo:**

- 1) DPI: utilizzatore pistola per verniciatura a spruzzo;



**PRESCRIZIONI ORGANIZZATIVE:**

Devono essere forniti: **a)** occhiali protettivi; **b)** maschera con filtro specifico; **c)** guanti; **d)** calzature di sicurezza; **e)** indumenti protettivi.

**POMPA A MANO PER DISARMANTE**

La pompa a mano è utilizzata per l'applicazione a spruzzo di disarmane.


**Rischi generati dall'uso dell'Attrezzo:**

- 1) Getti, schizzi;
- 2) Nebbie;



**Misure Preventive e Protettive relative all'Attrezzo:**

- 1) DPI: utilizzatore pompa a mano per disarmane;



**PRESCRIZIONI ORGANIZZATIVE:**

Devono essere forniti: **a)** occhiali protettivi; **b)** guanti; **c)** calzature di sicurezza; **d)** indumenti protettivi.

**PONTEGGIO MOBILE O TRABATTELLO**

Il ponteggio mobile su ruote o trabattello è un'opera provvisoria utilizzata per eseguire lavori di ingegneria civile, quali nuove costruzioni o ristrutturazioni e manutenzioni, ad altezze superiori ai 2 metri ma che non comportino grande impegno temporale.




**Rischi generati dall'uso dell'Attrezzo:**

- 1) Caduta dall'alto;
- 2) Caduta di materiale dall'alto o a livello;
- 3) Urti, colpi, impatti, compressioni;

**Misure Preventive e Protettive relative all'Attrezzo:**

- 1) DPI: utilizzatore ponteggio mobile o trabattello;



**PRESCRIZIONI ORGANIZZATIVE:**

Devono essere forniti: **a)** guanti; **b)** calzature di sicurezza; **c)** indumenti protettivi.

**SCALA DOPPIA**

La scala doppia (a compasso) è adoperata per superare dislivelli o effettuare operazioni di carattere temporaneo a quote non altrimenti raggiungibili.



### Rischi generati dall'uso dell'Attrezzo:

- 1) Caduta dall'alto;
- 2) Cesoiamenti, stritolamenti;
- 3) Movimentazione manuale dei carichi;
- 4) Urti, colpi, impatti, compressioni;


### Misure Preventive e Protettive relative all'Attrezzo:

- 1) Scala doppia: misure preventive e protettive;

PRESCRIZIONI ORGANIZZATIVE:

**Caratteristiche di sicurezza:** **1)** le scale doppie devono essere costruite con materiale adatto alle condizioni di impiego, possono quindi essere in ferro, alluminio o legno, ma devono essere sufficientemente resistenti ed avere dimensioni appropriate all'uso; **2)** le scale in legno devono avere i pioli incastrati nei montanti che devono essere trattenuti con tiranti in ferro applicati sotto i due pioli estremi; le scale lunghe più di 4 m devono avere anche un tirante intermedio; **3)** le scale doppie non devono superare l'altezza di 5 m; **4)** le scale doppie devono essere provviste di catena o dispositivo analogo che impedisca l'apertura della scala oltre il limite prestabilito di sicurezza.

- 2) DPI: utilizzatore scala doppia;



PRESCRIZIONI ORGANIZZATIVE:

Devono essere forniti: **a)** casco; **b)** guanti; **c)** calzature di sicurezza.

## SCALA SEMPLICE

La scala a mano semplice è adoperata per superare dislivelli o effettuare operazioni di carattere temporaneo a quote non altrimenti raggiungibili.



### Rischi generati dall'uso dell'Attrezzo:

- 1) Caduta dall'alto;
- 2) Movimentazione manuale dei carichi;
- 3) Urti, colpi, impatti, compressioni;


### Misure Preventive e Protettive relative all'Attrezzo:

- 1) Scala semplice: misure preventive e protettive;

PRESCRIZIONI ORGANIZZATIVE:

**Caratteristiche di sicurezza:** **1)** le scale a mano devono essere costruite con materiale adatto alle condizioni di impiego, possono quindi essere in ferro, alluminio o legno, ma devono essere sufficientemente resistenti ed avere dimensioni appropriate all'uso; **2)** le scale in legno devono avere i pioli incastrati nei montanti che devono essere trattenuti con tiranti in ferro applicati sotto i due pioli estremi; le scale lunghe più di 4 m devono avere anche un tirante intermedio; **3)** in tutti i casi le scale devono essere provviste di dispositivi antisdrucchiolo alle estremità inferiori dei due montanti e di elementi di trattenuta o di appoggi antisdrucchiolvoli alle estremità superiori.

- 2) DPI: utilizzatore scala semplice;



PRESCRIZIONI ORGANIZZATIVE:

Devono essere forniti: **a)** casco; **b)** guanti; **c)** calzature di sicurezza.

## SEGA CIRCOLARE

La sega circolare, quasi sempre presente nei cantieri, viene utilizzata per il taglio del legname da carpenteria e/o per quello usato nelle diverse lavorazioni.



### Rischi generati dall'uso dell'Attrezzo:

- 1) Elettrocuzione;
- 2) Inalazione polveri, fibre;
- 3) Punture, tagli, abrasioni;
- 4) Rumore;
- 5) Scivolamenti, cadute a livello;
- 6) Urti, colpi, impatti, compressioni;

### Misure Preventive e Protettive relative all'Attrezzo:

- 1) DPI: utilizzatore sega circolare;



PRESCRIZIONI ORGANIZZATIVE:

Devono essere forniti: **a)** casco; **b)** otoprotettori; **c)** occhiali protettivi; **d)** guanti; **e)** calzature di sicurezza.

## SMERIGLIATRICE ANGOLARE (FLESSIBILE)

La smerigliatrice angolare, più conosciuta come mola a disco o flessibile o flex, è un utensile portatile che reca un disco ruotante la cui funzione è quella di tagliare, smussare, lisciare superfici.



### Rischi generati dall'uso dell'Attrezzo:

- 1) Elettrocuzione;
- 2) Inalazione polveri, fibre;
- 3) Punture, tagli, abrasioni;
- 4) Rumore;
- 5) Vibrazioni;

### Misure Preventive e Protettive relative all'Attrezzo:

- 1) DPI: utilizzatore smerigliatrice angolare (flessibile);



#### PRESCRIZIONI ORGANIZZATIVE:

Devono essere forniti: **a)** casco; **b)** otoprotettori; **c)** occhiali protettivi; **d)** maschera antipolvere; **e)** guanti antivibrazioni; **f)** calzature di sicurezza; **g)** indumenti protettivi.

## TRANCIA-PIEGAFERRI

La trancia-piegaferrì è un'attrezzatura utilizzata per sagomare i ferri di armatura, e le relative staffe, dei getti di conglomerato cementizio armato.



### Rischi generati dall'uso dell'Attrezzo:

- 1) Caduta di materiale dall'alto o a livello;
- 2) Cesoiamenti, stritolamenti;
- 3) Elettrocuzione;
- 4) Punture, tagli, abrasioni;
- 5) Rumore;
- 6) Scivolamenti, cadute a livello;

### Misure Preventive e Protettive relative all'Attrezzo:

- 1) DPI: utilizzatore trancia-piegaferrì;



#### PRESCRIZIONI ORGANIZZATIVE:

Devono essere forniti: **a)** casco; **b)** otoprotettori; **c)** guanti; **d)** calzature di sicurezza; **e)** indumenti protettivi.

## TRAPANO ELETTRICO

Il trapano è un utensile di uso comune adoperato per praticare fori sia in strutture murarie che in qualsiasi materiale.


### Rischi generati dall'uso dell'Attrezzo:

- 1) Elettrocuzione;
- 2) Inalazione polveri, fibre;
- 3) Punture, tagli, abrasioni;
- 4) Rumore;
- 5) Vibrazioni;



### Misure Preventive e Protettive relative all'Attrezzo:

- 1) DPI: utilizzatore trapano elettrico;



PRESCRIZIONI ORGANIZZATIVE:

Devono essere forniti: **a)** otoprotettori; **b)** maschera antipolvere; **c)** guanti; **d)** calzature di sicurezza.

## VIBRATORE ELETTRICO PER CALCESTRUZZO

Il vibratore elettrico per calcestruzzo è un attrezzatura per il costipamento del conglomerato cementizio a getto avvenuto.

### Rischi generati dall'uso dell'Attrezzo:

- 1) Elettrocuzione;
- 2) Rumore;
- 3) Vibrazioni;



### Misure Preventive e Protettive relative all'Attrezzo:

- 1) DPI: utilizzatore vibratore elettrico per calcestruzzo;



PRESCRIZIONI ORGANIZZATIVE:

Devono essere forniti: **a)** casco; **b)** otoprotettori; **c)** guanti antivibrazioni; **d)** calzature di sicurezza; **e)** indumenti protettivi.



## MACCHINE utilizzate nelle Lavorazioni

				
Autobetoniera	Autocarro	Autocarro con cestello	Autocarro dumper	Autogru
				
Autopompa per cls	Dumper	Escavatore	Finitrice	Pala meccanica
				
Rullo compressore	Spazzolatrice-aspiratrice (pulizia stradale)	Trivellatrice	Verniciatrice segnaletica stradale	

### AUTOBETONIERA

L'autobetoniera è un mezzo d'opera destinato al trasporto di calcestruzzi dalla centrale di betonaggio fino al luogo della posa in opera.

#### Rischi generati dall'uso della Macchina:

- 1) Caduta di materiale dall'alto o a livello;
- 2) Cesoiamenti, stritolamenti;
- 3) Getti, schizzi;
- 4) Incendi, esplosioni;
- 5) Investimento, ribaltamento;
- 6) Rumore;
- 7) Scivolamenti, cadute a livello;
- 8) Urti, colpi, impatti, compressioni;
- 9) Vibrazioni;



#### Misure Preventive e Protettive relative alla Macchina:

- 1) DPI: operatore autobetoniera;



#### PRESCRIZIONI ORGANIZZATIVE:

Devono essere forniti: **a)** casco (all'esterno della cabina); **b)** otoprotettori (all'esterno della cabina);

**c)** occhiali protettivi (all'esterno della cabina); **d)** guanti (all'esterno della cabina); **e)** calzature di sicurezza; **f)** indumenti protettivi; **g)** indumenti ad alta visibilità (all'esterno della cabina).

## AUTOCARRO

L'autocarro è un mezzo d'opera utilizzato per il trasporto di mezzi, materiali da costruzione, materiali di risulta ecc.

### Rischi generati dall'uso della Macchina:

- 1) Cesoiamenti, stritolamenti;
- 2) Getti, schizzi;
- 3) Inalazione polveri, fibre;
- 4) Incendi, esplosioni;
- 5) Investimento, ribaltamento;
- 6) Rumore;
- 7) Urti, colpi, impatti, compressioni;
- 8) Vibrazioni;



### Misure Preventive e Protettive relative alla Macchina:

- 1) DPI: operatore autocarro;



#### PRESCRIZIONI ORGANIZZATIVE:

Devono essere forniti: **a)** casco (all'esterno della cabina); **b)** maschera antipolvere (in presenza di lavorazioni polverose); **c)** guanti (all'esterno della cabina); **d)** calzature di sicurezza; **e)** indumenti protettivi; **f)** indumenti ad alta visibilità (all'esterno della cabina).

## AUTOCARRO CON CESTELLO

L'autocarro con cestello è un mezzo d'opera dotato di braccio telescopico con cestello per lavori in elevazione.

### Rischi generati dall'uso della Macchina:

- 1) Caduta dall'alto;
- 2) Caduta di materiale dall'alto o a livello;
- 3) Cesoiamenti, stritolamenti;
- 4) Elettrocuzione;
- 5) Incendi, esplosioni;
- 6) Investimento, ribaltamento;
- 7) Rumore;
- 8) Vibrazioni;



### Misure Preventive e Protettive relative alla Macchina:

- 1) DPI: operatore autocarro con cestello;



#### PRESCRIZIONI ORGANIZZATIVE:

Devono essere forniti: **a)** casco (all'esterno della cabina); **b)** guanti (all'esterno della cabina); **c)** calzature di sicurezza; **d)** attrezzature anticaduta (utilizzo cestello); **e)** indumenti protettivi; **f)** indumenti ad alta visibilità (all'esterno della cabina).

## AUTOCARRO DUMPER

L'autocarro dumper è un mezzo d'opera utilizzato prevalentemente nei lavori stradali ed in galleria per il trasporto di materiali di risulta degli scavi.



### Rischi generati dall'uso della Macchina:

- 1) Getti, schizzi;
- 2) Inalazione fumi, gas, vapori;
- 3) Inalazione polveri, fibre;
- 4) Incendi, esplosioni;
- 5) Investimento, ribaltamento;
- 6) Rumore;
- 7) Vibrazioni;

### Misure Preventive e Protettive relative alla Macchina:

- 1) DPI: operatore autocarro dumper;



#### PRESCRIZIONI ORGANIZZATIVE:

Devono essere forniti: **a)** casco (all'esterno della cabina); **b)** otoprotettori (all'esterno della cabina); **c)** maschera antipolvere (in presenza di lavorazioni polverose); **d)** guanti (all'esterno della cabina); **e)** calzature di sicurezza; **f)** indumenti protettivi; **g)** indumenti ad alta visibilità (all'esterno della cabina).

## AUTOGRU

L'autogru è un mezzo d'opera dotato di braccio allungabile per la movimentazione, il sollevamento e il posizionamento di materiali, di componenti di macchine, di attrezzature, di parti d'opera, ecc.



### Rischi generati dall'uso della Macchina:

- 1) Caduta di materiale dall'alto o a livello;
- 2) Elettrocuzione;
- 3) Getti, schizzi;
- 4) Incendi, esplosioni;
- 5) Investimento, ribaltamento;
- 6) Punture, tagli, abrasioni;
- 7) Rumore;
- 8) Urti, colpi, impatti, compressioni;
- 9) Vibrazioni;

### Misure Preventive e Protettive relative alla Macchina:

- 1) DPI: operatore autogru;



#### PRESCRIZIONI ORGANIZZATIVE:

Devono essere forniti: **a)** casco (all'esterno della cabina); **b)** otoprotettori (in caso di cabina aperta); **c)** guanti (all'esterno della cabina); **d)** calzature di sicurezza; **e)** indumenti protettivi; **f)** indumenti ad alta visibilità (all'esterno della cabina).

## AUTOPOMPA PER CLS

L'autopompa per getti di calcestruzzo è un mezzo d'opera attrezzato con una pompa per il sollevamento del calcestruzzo per getti in quota.

### Rischi generati dall'uso della Macchina:

- 1) Caduta di materiale dall'alto o a livello;
- 2) Elettrocuzione;
- 3) Getti, schizzi;
- 4) Investimento, ribaltamento;
- 5) Rumore;
- 6) Scivolamenti, cadute a livello;
- 7) Vibrazioni;



### Misure Preventive e Protettive relative alla Macchina:

- 1) DPI: operatore autopompa per cls;



#### PRESCRIZIONI ORGANIZZATIVE:

Devono essere forniti: **a)** casco (all'esterno della cabina); **b)** occhiali protettivi (all'esterno della cabina); **c)** guanti (all'esterno della cabina); **d)** calzature di sicurezza; **e)** indumenti protettivi; **f)** indumenti ad alta visibilità (all'esterno della cabina).

## DUMPER

Il dumper è un mezzo d'opera utilizzato per il trasporto di materiali incoerenti (sabbia, pietrisco).

### Rischi generati dall'uso della Macchina:

- 1) Cesoiamenti, stritolamenti;
- 2) Inalazione polveri, fibre;
- 3) Incendi, esplosioni;
- 4) Investimento, ribaltamento;
- 5) Rumore;
- 6) Vibrazioni;



### Misure Preventive e Protettive relative alla Macchina:

- 1) DPI: operatore dumper;



#### PRESCRIZIONI ORGANIZZATIVE:

Devono essere forniti: **a)** casco (all'esterno della cabina); **b)** otoprotettori (all'esterno della cabina); **c)** maschera antipolvere (in presenza di lavorazioni polverose); **d)** guanti (all'esterno della cabina); **e)** calzature di sicurezza; **f)** indumenti protettivi; **g)** indumenti ad alta visibilità (all'esterno della cabina).

## ESCAVATORE

L'escavatore è una macchina operatrice con pala anteriore impiegata per lavori di scavo, riporto e movimento di materiali.



### Rischi generati dall'uso della Macchina:

- 1) Cesoiamenti, stritolamenti;
- 2) Elettrocuzione;
- 3) Inalazione polveri, fibre;
- 4) Incendi, esplosioni;
- 5) Investimento, ribaltamento;
- 6) Rumore;
- 7) Scivolamenti, cadute a livello;
- 8) Vibrazioni;

### Misure Preventive e Protettive relative alla Macchina:

- 1) DPI: operatore escavatore;




#### PRESCRIZIONI ORGANIZZATIVE:

Devono essere forniti: **a)** casco (all'esterno della cabina); **b)** otoprotettori (in presenza di cabina aperta); **c)** maschera antipolvere (in presenza di cabina aperta); **d)** guanti (all'esterno della cabina); **e)** calzature di sicurezza; **f)** indumenti protettivi; **g)** indumenti ad alta visibilità (all'esterno della cabina).

## FINITRICE

La finitrice (o rifinitrice stradale) è un mezzo d'opera utilizzato nella realizzazione del manto stradale in conglomerato bituminoso e nella posa in opera del tappetino di usura.



### Rischi generati dall'uso della Macchina:

- 1) Cesoiamenti, stritolamenti;
- 2) Getti, schizzi;
- 3) Inalazione fumi, gas, vapori;
- 4) Incendi, esplosioni;
- 5) Investimento, ribaltamento;
- 6) Rumore;
- 7) Vibrazioni;

### Misure Preventive e Protettive relative alla Macchina:

- 1) DPI: operatore finitrice;



#### PRESCRIZIONI ORGANIZZATIVE:

Devono essere forniti: **a)** casco (all'esterno della cabina); **b)** copricapo; **c)** maschera con filtro specifico; **d)** guanti (all'esterno della cabina); **e)** calzature di sicurezza; **f)** indumenti protettivi; **g)** indumenti ad alta visibilità (all'esterno della cabina).

## PALA MECCANICA

La pala meccanica è una macchina operatrice dotata di una benna mobile utilizzata per operazioni di scavo, carico, sollevamento, trasporto e scarico di terra o altri materiali incoerenti.



### Rischi generati dall'uso della Macchina:

- 1) Cesoiamenti, stritolamenti;
- 2) Inalazione polveri, fibre;
- 3) Incendi, esplosioni;
- 4) Investimento, ribaltamento;
- 5) Rumore;
- 6) Scivolamenti, cadute a livello;
- 7) Vibrazioni;

### Misure Preventive e Protettive relative alla Macchina:

- 1) DPI: operatore pala meccanica;



#### PRESCRIZIONI ORGANIZZATIVE:

Devono essere forniti: **a)** casco (all'esterno della cabina); **b)** otoprotettori (in presenza di cabina aperta); **c)** maschera antipolvere (in presenza di cabina aperta); **d)** guanti (all'esterno della cabina); **e)** calzature di sicurezza; **f)** indumenti protettivi; **g)** indumenti ad alta visibilità (all'esterno della cabina).

## RULLO COMPRESSORE

Il rullo compressore è una macchina operatrice utilizzata prevalentemente nei lavori stradali per la compattazione del terreno o del manto bituminoso.



### Rischi generati dall'uso della Macchina:

- 1) Cesoiamenti, stritolamenti;
- 2) Inalazione fumi, gas, vapori;
- 3) Incendi, esplosioni;
- 4) Investimento, ribaltamento;
- 5) Rumore;
- 6) Vibrazioni;

### Misure Preventive e Protettive relative alla Macchina:

- 1) DPI: operatore rullo compressore;



#### PRESCRIZIONI ORGANIZZATIVE:

Devono essere forniti: **a)** casco (all'esterno della cabina); **b)** otoprotettori; **c)** maschera antipolvere; **d)** guanti (all'esterno della cabina); **e)** calzature di sicurezza; **f)** indumenti protettivi; **g)** indumenti ad alta visibilità (all'esterno della cabina).

## SPAZZOLATRICE-ASPIRATRICE (PULIZIA STRADALE)

La spazzolatrice-aspiratrice è un mezzo d'opera impiegato per la pulizia delle strade.

### Rischi generati dall'uso della Macchina:

- 1) Getti, schizzi;
- 2) Inalazione polveri, fibre;
- 3) Incendi, esplosioni;
- 4) Investimento, ribaltamento;
- 5) Punture, tagli, abrasioni;
- 6) Rumore;
- 7) Urti, colpi, impatti, compressioni;
- 8) Vibrazioni;



### Misure Preventive e Protettive relative alla Macchina:

- 1) DPI: operatore spazzolatrice-aspiratrice (pulizia stradale);



#### PRESCRIZIONI ORGANIZZATIVE:

Devono essere forniti: **a)** casco (all'esterno della cabina); **b)** otoprotettori (all'esterno della cabina); **c)** maschera antipolvere (in caso di cabina aperta); **d)** guanti (all'esterno della cabina); **e)** calzature di sicurezza; **f)** indumenti protettivi; **g)** indumenti ad alta visibilità (all'esterno della cabina).

## TRIVELLATRICE

La trivellatrice è un mezzo d'opera utilizzato per perforare (trivellare) del materiale solido per mezzo di un'elicoide che ruota sul suo asse.

### Rischi generati dall'uso della Macchina:

- 1) Caduta di materiale dall'alto o a livello;
- 2) Cesoiamenti, stritolamenti;
- 3) Elettrocuzione;
- 4) Getti, schizzi;
- 5) Incendi, esplosioni;
- 6) Investimento, ribaltamento;
- 7) Rumore;
- 8) Scivolamenti, cadute a livello;
- 9) Urti, colpi, impatti, compressioni;
- 10) Vibrazioni;



### Misure Preventive e Protettive relative alla Macchina:

- 1) DPI: operatore trivellatrice;



#### PRESCRIZIONI ORGANIZZATIVE:

Devono essere forniti: **a)** casco; **b)** otoprotettori; **c)** maschera antipolvere; **d)** guanti; **e)** calzature di sicurezza; **f)** attrezzatura anticaduta; **g)** indumenti protettivi.

## VERNICIATRICE SEGNALETICA STRADALE

La verniciatrice stradale è una macchina operatrice utilizzata per la segnatura della segnaletica stradale orizzontale.



### Rischi generati dall'uso della Macchina:

- 1) Chimico;
- 2) Getti, schizzi;
- 3) Inalazione fumi, gas, vapori;
- 4) Incendi, esplosioni;
- 5) Investimento, ribaltamento;
- 6) Nebbie;
- 7) Rumore;
- 8) Urti, colpi, impatti, compressioni;
- 9) Vibrazioni;

### Misure Preventive e Protettive relative alla Macchina:

- 1) DPI: operatore verniciatrice segnaletica stradale;



#### PRESCRIZIONI ORGANIZZATIVE:

Devono essere forniti: **a)** casco; **b)** copricapo; **c)** otoprotettori; **d)** maschera con filtro specifico; **e)** guanti; **f)** calzature di sicurezza; **g)** indumenti protettivi; **h)** indumenti ad alta visibilità.



# POTENZA SONORA ATTREZZATURE E MACCHINE

(art 190, D.Lgs. 81/2008 e s.m.i.)

ATTREZZATURA	Lavorazioni	Potenza Sonora dB(A)	Scheda
Avvitatore elettrico	Realizzazione di impianto di messa a terra del cantiere.	107.0	943-(IEC-84)-RPO-01
Betoniera a bicchiere	Getto di calcestruzzo di cordoli in c.a. per la stabilizzazione di scarpate.	95.0	916-(IEC-30)-RPO-01
Sega circolare	Realizzazione della recinzione e degli accessi al cantiere; Allestimento di depositi, zone per lo stoccaggio dei materiali e per gli impianti fissi; Allestimento di servizi igienico-assistenziali del cantiere; Allestimento di servizi sanitari del cantiere ; Realizzazione della carpenteria di cordoli in c.a. per la stabilizzazione di scarpate; Realizzazione della carpenteria per opere d'arte in lavori stradali.	113.0	908-(IEC-19)-RPO-01
Smerigliatrice angolare (flessibile)	Realizzazione della recinzione e degli accessi al cantiere; Allestimento di depositi, zone per lo stoccaggio dei materiali e per gli impianti fissi; Allestimento di servizi igienico-assistenziali del cantiere; Allestimento di servizi sanitari del cantiere ; Smobilizzo del cantiere.	113.0	931-(IEC-45)-RPO-01
Trapano elettrico	Realizzazione della recinzione e degli accessi al cantiere; Allestimento di depositi, zone per lo stoccaggio dei materiali e per gli impianti fissi; Allestimento di servizi igienico-assistenziali del cantiere; Allestimento di servizi sanitari del cantiere ; Realizzazione di impianto elettrico del cantiere; Realizzazione di impianto idrico dei servizi igienico-assistenziali e sanitari del cantiere; Realizzazione di impianto idrico del cantiere; Smobilizzo del cantiere.	107.0	943-(IEC-84)-RPO-01

MACCHINA	Lavorazioni	Potenza Sonora dB(A)	Scheda
Autobetoniera	Getto di calcestruzzo di cordoli in c.a. per la stabilizzazione di scarpate; Getto in calcestruzzo per opere d'arte in lavori stradali.	112.0	947-(IEC-28)-RPO-01
Autocarro con cestello	Montaggio di apparecchi illuminanti.	103.0	940-(IEC-72)-RPO-01
Autocarro dumper	Formazione di manto di usura e collegamento.	103.0	940-(IEC-72)-RPO-01
Autocarro	Scavo di pulizia generale dell'area del cantiere; Realizzazione della recinzione e degli accessi al cantiere; Realizzazione della viabilità di cantiere; Scavo eseguito a macchina di avvicinamento ad ordigni bellici; Allestimento di depositi, zone per lo stoccaggio dei materiali e per gli impianti fissi; Allestimento di servizi igienico-assistenziali del cantiere; Allestimento di servizi sanitari del cantiere ; Scavo di	103.0	940-(IEC-72)-RPO-01

MACCHINA	Lavorazioni	Potenza Sonora dB(A)	Scheda
	sbancamento; Posa reti e cavi di acciaio per la stabilizzazione di scarpate; Posa di pali per pubblica illuminazione; Posa di segnaletica verticale; Smobilizzo del cantiere.		
Autogru	Allestimento di depositi, zone per lo stoccaggio dei materiali e per gli impianti fissi; Allestimento di servizi igienico-assistenziali del cantiere; Allestimento di servizi sanitari del cantiere ; Posa reti e cavi di acciaio per la stabilizzazione di scarpate; Lavorazione e posa ferri di armatura per opere d'arte in lavori stradali; Smobilizzo del cantiere.	103.0	940-(IEC-72)-RPO-01
Autopompa per cls	Getto di calcestruzzo di cordoli in c.a. per la stabilizzazione di scarpate; Getto in calcestruzzo per opere d'arte in lavori stradali.	103.0	940-(IEC-72)-RPO-01
Dumper	Cordoli, zanelle e opere d'arte; Realizzazione di marciapiedi.	103.0	940-(IEC-72)-RPO-01
Escavatore	Scavo eseguito a macchina di avvicinamento ad ordigni bellici; Scavo di sbancamento; Posa di pali per pubblica illuminazione.	104.0	950-(IEC-16)-RPO-01
Finitrice	Formazione di manto di usura e collegamento.	107.0	955-(IEC-65)-RPO-01
Pala meccanica	Scavo di pulizia generale dell'area del cantiere; Realizzazione della viabilità di cantiere; Scavo eseguito a macchina di avvicinamento ad ordigni bellici; Scavo di sbancamento; Formazione di rilevato stradale; Formazione di fondazione stradale.	104.0	936-(IEC-53)-RPO-01
Rullo compressore	Formazione di rilevato stradale; Formazione di fondazione stradale; Formazione di manto di usura e collegamento.	109.0	976-(IEC-69)-RPO-01
Spazzolatrice-aspiratrice (pulizia stradale)	Pulizia di sede stradale.	109.0	969-(IEC-59)-RPO-01
Trivellatrice	Localizzazione e bonifica profonda di eventuali ordigni bellici.	110.0	966-(IEC-97)-RPO-01
Verniciatrice segnaletica stradale	Realizzazione di segnaletica orizzontale.	77.9	

# CONCLUSIONI GENERALI

Al presente Piano di Sicurezza sono allegati i seguenti elaborati, da considerarsi parte integrante del Piano stesso:

- Allegato "A" - Analisi e valutazione dei rischi;
- Allegato "B" - Stima dei costi della sicurezza.

# INDICE

LAVORO.....	2
COMMITTENTI .....	3
RESPONSABILI .....	4
DESCRIZIONE DEL CONTESTO IN CUI È COLLOCATA L'AREA DEL CANTIERE .....	5
DESCRIZIONE SINTETICA DELL'OPERA.....	6
AREA DEL CANTIERE .....	7
CARATTERISTICHE AREA DEL CANTIERE .....	8
FATTORI ESTERNI CHE COMPORTANO RISCHI PER IL CANTIERE .....	11
RISCHI CHE LE LAVORAZIONI DI CANTIERE COMPORTANO PER L'AREA CIRCOSTANTE .....	12
DESCRIZIONE CARATTERISTICHE IDROGEOLOGICHE .....	13
ORGANIZZAZIONE DEL CANTIERE.....	14
SEGNALETICA GENERALE PREVISTA NEL CANTIERE .....	24
LAVORAZIONI INTERFERENTI.....	25
PREPARAZIONE DELLE AREE DI CANTIERE .....	25
Scavo di pulizia generale dell'area del cantiere (fase) .....	25
Realizzazione della recinzione e degli accessi al cantiere (fase).....	25
Realizzazione della viabilità di cantiere (fase) .....	26
BONIFICHE DA ORDIGNI BELLICI.....	27
Taglio di arbusti e vegetazione in genere per opere di bonifica da ordigni bellici (fase) .....	27
Localizzazione e bonifica profonda di eventuali ordigni bellici (fase).....	27
Localizzazione e bonifica superficiale di eventuali ordigni bellici (fase) .....	28
Scavo eseguito a macchina di avvicinamento ad ordigni bellici (fase) .....	29
Scavo eseguito a mano di avvicinamento ad ordigni bellici (fase) .....	29
APPRESTAMENTI DEL CANTIERE.....	30
Allestimento di depositi, zone per lo stoccaggio dei materiali e per gli impianti fissi (fase) .....	30
Allestimento di servizi igienico-assistenziali del cantiere (fase) .....	31
Allestimento di servizi sanitari del cantiere (fase).....	32
IMPIANTI DI SERVIZIO DEL CANTIERE .....	32
Realizzazione di impianto di messa a terra del cantiere (fase) .....	33
Realizzazione di impianto elettrico del cantiere (fase) .....	33
Realizzazione di impianto idrico dei servizi igienico-assistenziali e sanitari del cantiere (fase) .....	34
Realizzazione di impianto idrico del cantiere (fase).....	34
Scavo di sbancamento .....	35
STABILIZZAZIONE SCARPATE.....	36
Realizzazione della carpenteria di cordoli in c.a. per la stabilizzazione di scarpate (fase) .....	36
Lavorazione e posa ferri di armatura di cordoli in c.a. per la stabilizzazione di scarpate (fase) .....	37
Getto di calcestruzzo di cordoli in c.a. per la stabilizzazione di scarpate (fase) .....	37
Posa reti e cavi di acciaio per la stabilizzazione di scarpate (fase) .....	38
SEDE STRADALE.....	38
Formazione di rilevato stradale (fase) .....	39
Formazione di fondazione stradale (fase) .....	39
Formazione di manto di usura e collegamento (fase).....	40
OPERE D'ARTE .....	40
Realizzazione della carpenteria per opere d'arte in lavori stradali (fase) .....	41
Lavorazione e posa ferri di armatura per opere d'arte in lavori stradali (fase) .....	41
Getto in calcestruzzo per opere d'arte in lavori stradali (fase) .....	42
Cordoli, zanelle e opere d'arte (fase) .....	43
Realizzazione di marciapiedi (fase) .....	43
IMPIANTO DI PUBBLICA ILLUMINAZIONE.....	44
Posa di pali per pubblica illuminazione (fase) .....	44
Montaggio di apparecchi illuminanti (fase).....	44
OPERE COMPLEMENTARI.....	45
Posa di segnaletica verticale (fase) .....	45

Realizzazione di segnaletica orizzontale (fase) .....	46
Pulizia di sede stradale (fase) .....	46
Smobilizzo del cantiere .....	47
RISCHI individuati nelle Lavorazioni e relative MISURE PREVENTIVE E PROTETTIVE. ....	49
ATTREZZATURE utilizzate nelle Lavorazioni .....	62
MACCHINE utilizzate nelle Lavorazioni .....	71
POTENZA SONORA ATTREZZATURE E MACCHINE.....	79
CONCLUSIONI GENERALI .....	81

, 16/09/2024

Firma

---